

<b>보도자료</b>	보도일시	2017. 03. 28.(화) 12:00	 <b>통계청</b>
	배포일시	2017. 03. 28.(화) 09:00	
	담당부서	사회통계국 인구동향과	
	담당자	과 장: 이 지 연 (042.481.2250) 사무관: 김 지 은 (출생 042.481.2258) 송 주 화 (사망 042.481.2251) 이 은 정 (혼인·이혼 042.481.2284)	

2017년 1월  
**인 구 동 향**



## 일 리 두 기

### □ 월별 출생, 사망, 혼인, 이혼 통계

- 기초자료: 우리나라 국민이 「통계법」 및 「가족관계의 등록 등에 관한 법률」에 따라 신고한 출생, 사망, 혼인, 이혼 자료
  - 출생·사망: 발생월 기준으로 지연신고 등을 추정하여 합산함(국내 거주만 집계).
  - 혼인·이혼: 신고월 기준으로 집계함(주민등록이 없는 해외이주자 제외).
- 공표시기: 익월말(때분기 월말에는 분기내용 추가)
  - ※ 최근 출생아수가 급격히 감소하고 있어, 2016년 2분기부터 출산수준 및 혼인 등 관련 주요 지표들의 공표주기를 연간에서 분기로 단축하여 게재
- 공표방법
  - 보도자료: 자료배포 및 통계청 홈페이지(<http://kostat.go.kr>)에 게시함.
  - 통계자료: 국가통계포털 KOSIS(<http://kosis.kr>)에 게시함.

### □ 이용상 주의사항

- 통계표에 수록된 자료는 하위 단위에서 반올림한 값으로, 전체 수치와 하위분류의 합이 일치하지 않을 수 있음.
- 신속한 자료 제공을 위한 월별 자료는 신고 뿐 아니라 지연신고 및 미신고 자료를 추정하여 반영함에 따라 이듬해 공표되는 연간 잠정치 및 확정치와 차이가 있을 수 있음.
  - 연간 잠정 공표: 출생·사망(이듬해 2월)
  - 연간 확정 공표: 출생(이듬해 8월), 사망(이듬해 9월), 혼인·이혼(이듬해 4월)
- 잠정치의 전년대비 증감률 계산은 백 명 단위로 반올림한 자료를 이용함.
- 분기자료의 율(率)계산시 전년도까지는 주민등록 연앙인구를 이용, 당해 년은 「(해당기간초 주민등록인구+해당기간말 주민등록인구)/2」을 이용함.
- 통계표 부호
  - : 해당 숫자 없음      p : 잠정치      \* : 단위미만
- 이혼 건수를 혼인 건수와 대비하여 이혼율로 사용하지 않도록 주의 바람.
- 시도 통계표의 출생·사망은 출생자·사망자의 주소지 기준이며, 혼인·이혼은 남편의 주소지를 기준으로 집계한 것임.

# 목 차

□ 2017년 1월 인구동향(요약) .....	1
---------------------------	---

## □ 2017년 1월 인구동향

1. 출생 .....	2
-------------	---

2. 사망 .....	3
-------------	---

3. 혼인 .....	4
-------------	---

4. 이혼 .....	5
-------------	---

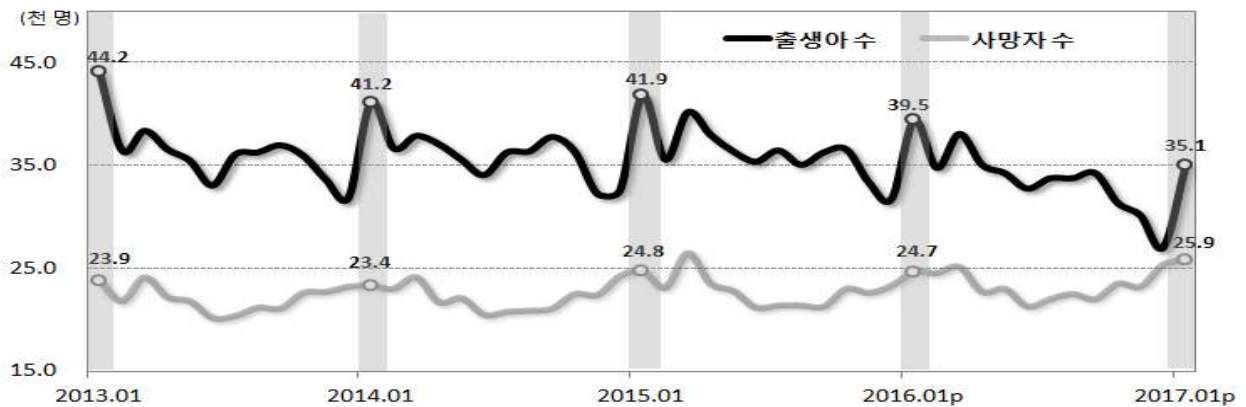
□ 통계표 .....	6
-------------	---

## 2017년 1월 인구동향(요약)

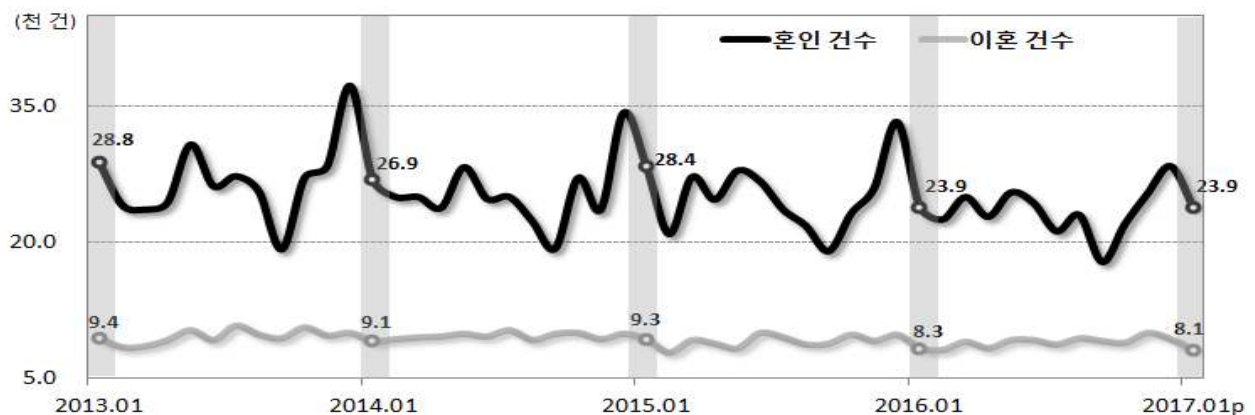
- 출생아 수는 3만 5천 1백 명으로 전년동월대비 11.1% 감소
- 사망자 수는 2만 5천 9백 명으로 전년동월대비 4.9% 증가
- 혼인 건수는 2만 3천 9백 건으로 전년동월과 유사
- 이혼 건수는 8천 1백 건으로 전년동월대비 2.4% 감소

### <인구동태 건수 추이>

#### ○ 출생 · 사망



#### ○ 혼인 · 이혼



# 2017년 1월 인구동향

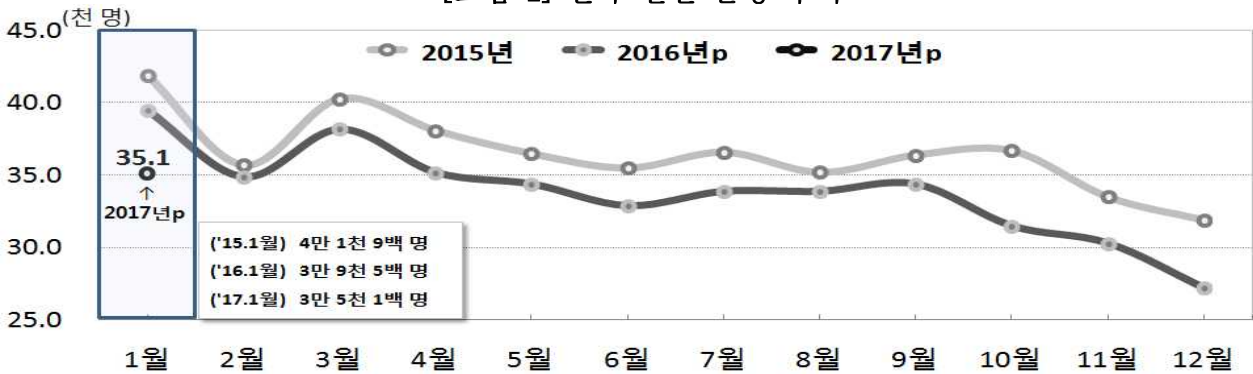
## 1. 출생

□ 2017년 1월 출생아 수는 3만 5천 1백 명, 전년동월보다 4천 4백 명(-11.1%) 감소

[표 1] 전국 출생아 수 및 증감률

	2014년	2015년	2016년p	2015년	2016년p		2017년p
				12월	1월	12월	1월
출생아 수(천 명)	435.4	438.4	406.3	31.9	39.5	27.2	35.1
전년(동월) 증감률(%)	-0.2	0.7	-7.3	-2.4	-5.7	-14.7	-11.1

[그림 1] 전국 월별 출생 추이



□ 시도별 출생아 수는 전년동월에 비해 서울, 부산, 대구 등 15개 시도는 감소, 세종, 제주는 유사함.

[표 2] 시도별 출생아 수

(단위: 천 명, %)

	2014년	2015년	2016년p	2015년	2016년p		2017년p
				12월	1월	12월	1월
전 국	435.4	438.4	406.3	31.9	39.5	27.2	35.1
서 울	83.7	83.0	75.5	6.0	7.4	5.0	6.4
부 산	26.2	26.6	24.9	1.9	2.5	1.7	2.1
대 구	19.4	19.4	18.3	1.4	1.8	1.2	1.6
인 천	25.8	25.5	23.6	1.9	2.3	1.6	2.0
광 주	12.7	12.4	11.6	0.9	1.2	0.8	1.0
대 전	14.0	13.8	12.4	0.9	1.1	0.8	1.0
울 산	11.6	11.7	10.9	0.9	1.0	0.7	0.9
세 종	1.3	2.7	3.3	0.3	0.3	0.2	0.3
경 기	112.2	113.5	105.6	8.4	10.1	7.2	9.1
강 원	10.7	10.9	10.1	0.8	0.9	0.7	0.8
충 북	13.4	13.6	12.7	1.0	1.3	0.8	1.1
충 남	18.2	18.6	17.3	1.3	1.7	1.2	1.5
전 북	14.2	14.1	12.7	1.0	1.3	0.8	1.1
전 남	14.8	15.1	14.0	1.1	1.5	0.9	1.3
경 북	22.1	22.3	20.6	1.6	2.0	1.4	1.8
경 남	29.8	29.5	27.2	2.1	2.6	1.8	2.3
제 주	5.5	5.6	5.5	0.4	0.5	0.4	0.5

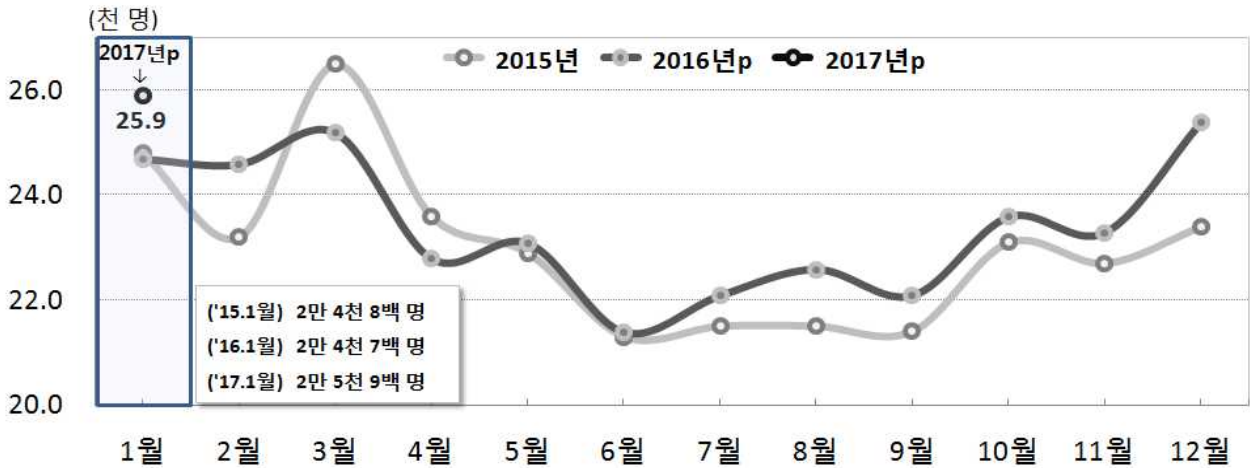
## 2. 사망

□ 2017년 1월 사망자 수는 2만 5천 9백 명, 전년동월보다 1천 2백 명(4.9%) 증가

[표 3] 전국 사망자 수 및 증감률

	2014년	2015년	2016년p	2015년	2016년p		2017년p
				12월	1월	12월	1월
사망자 수(천 명)	267.7	275.9	281.0	23.4	24.7	25.4	<b>25.9</b>
전년(동월) 증감률(%)	0.5	3.1	1.8	-3.5	-0.2	8.3	<b>4.9</b>

[그림 2] 전국 월별 사망 추이



□ 시도별 사망자 수는 전년동월에 비해 대구, 인천, 광주 등 10개 시도는 증가, 그 외 7개 시도는 유사함.

[표 4] 시도별 사망자 수

(단위: 천 명, %)

	2014년	2015년	2016년p	2015년	2016년p		2017년p
				12월	1월	12월	1월
전국	267.7	275.9	281.0	23.4	24.7	25.4	<b>25.9</b>
서울	42.2	43.1	43.6	3.6	3.9	3.9	<b>3.9</b>
부산	20.2	20.8	21.1	1.8	1.9	1.7	<b>1.9</b>
대구	12.6	13.1	13.5	1.1	1.1	1.3	<b>1.2</b>
인천	13.4	13.5	14.2	1.2	1.2	1.3	<b>1.3</b>
광주	6.9	7.4	7.3	0.6	0.6	0.6	<b>0.7</b>
대전	6.6	7.0	7.0	0.6	0.6	0.6	<b>0.6</b>
울산	4.7	4.9	4.9	0.4	0.4	0.5	<b>0.5</b>
세종	0.9	1.0	1.1	0.1	0.1	0.1	<b>0.1</b>
경기	51.4	53.0	55.2	4.6	4.8	5.0	<b>5.2</b>
강원	11.0	11.3	11.4	0.9	1.0	1.1	<b>1.1</b>
충북	10.2	10.6	10.8	0.9	0.9	0.9	<b>1.0</b>
충남	14.1	14.5	14.6	1.2	1.2	1.4	<b>1.4</b>
전북	13.6	13.7	14.1	1.2	1.2	1.4	<b>1.3</b>
전남	16.1	16.5	16.6	1.4	1.5	1.5	<b>1.5</b>
경북	20.3	20.9	21.0	1.6	1.9	1.9	<b>1.9</b>
경남	20.2	21.3	21.2	1.8	1.9	1.8	<b>2.0</b>
제주	3.3	3.3	3.6	0.3	0.3	0.3	<b>0.3</b>

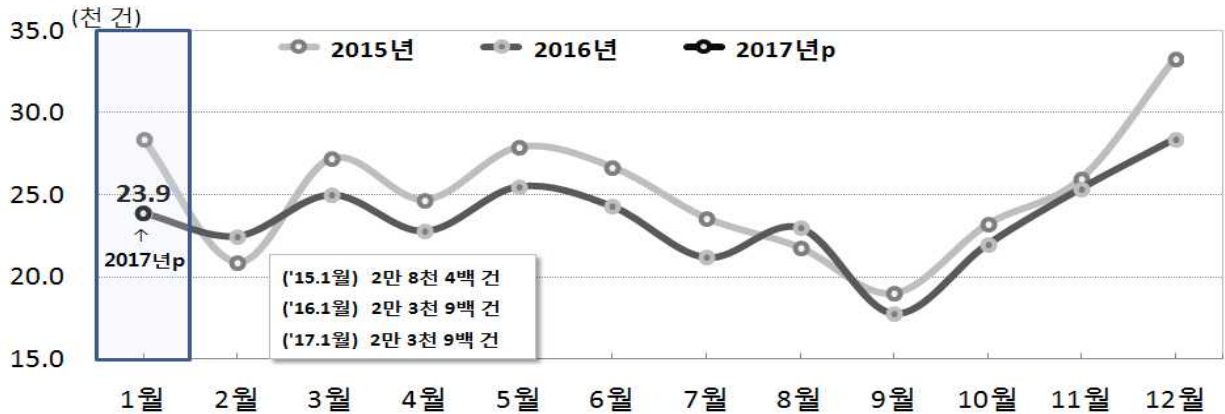
### 3. 혼인

□ 2017년 1월 혼인 건수는 2만 3천 9백 건으로 전년동월과 유사

[표 5] 전국 혼인 건수 및 증감률

	2014년	2015년	2016년	2015년	2016년		2017년p
				12월	1월	12월	1월
혼인 건수(천 건)	305.5	302.8	281.6	33.3	23.9	28.4	23.9
전년(동월) 증감률(%)	-5.4	-0.9	-7.0	-2.9	-15.9	-14.7	0.0

[그림 3] 전국 월별 혼인 추이



□ 시도별 혼인 건수는 전년동월에 비해 인천, 광주, 제주, 세종, 경기 등 4개 시도는 감소, 그 외 11개 시도는 유사함.

[표 6] 시도별 혼인 건수

(단위: 천 건, %)

	2014년	2015년	2016년	2015년	2016년		2017년p
				12월	1월	12월	1월
전국	305.5	302.8	281.6	33.3	23.9	28.4	23.9
서울	64.8	64.2	57.6	7.2	4.8	5.9	4.7
부산	18.9	18.6	17.1	2.1	1.5	1.7	1.5
대구	12.6	12.5	12.2	1.3	1.1	1.3	1.1
인천	17.3	17.1	16.1	1.9	1.3	1.6	1.4
광주	8.2	7.9	7.5	0.9	0.6	0.8	0.7
대전	9.1	8.8	8.3	0.9	0.7	0.9	0.7
울산	7.7	7.5	7.0	0.8	0.6	0.7	0.6
세종	0.9	1.5	1.6	0.2	0.2	0.2	0.1
경기	74.3	74.0	70.1	8.2	6.0	7.0	5.9
강원	7.8	7.9	7.5	0.9	0.6	0.8	0.6
충북	8.8	8.9	8.3	1.0	0.7	0.8	0.7
충남	12.0	12.3	11.8	1.4	1.0	1.2	1.0
전북	9.2	9.1	8.2	1.0	0.7	0.8	0.7
전남	9.4	9.3	8.6	1.0	0.8	0.8	0.8
경북	14.2	14.3	13.4	1.6	1.1	1.4	1.1
경남	19.1	18.7	17.6	2.1	1.6	1.8	1.5
제주	3.6	3.7	3.7	0.3	0.3	0.4	0.3

1) 국외 포함



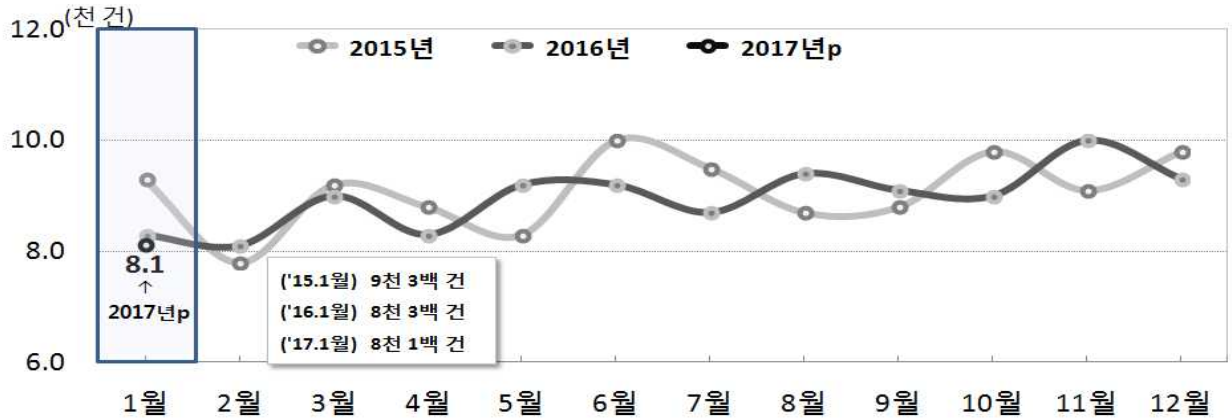
## 4. 이혼

□ 2017년 1월 이혼 건수는 8천 1백 건, 전년동월보다 2백 건(-2.4%) 감소

[표 7] 전국 이혼 건수 및 증감률

	2014년	2015년	2016년	2015년	2016년		2017년p
				12월	1월	12월	1월
이혼 건수(천 건)	115.5	109.2	107.3	9.8	8.3	9.3	8.1
전년(동월) 증감률(%)	0.2	-5.5	-1.7	-0.5	-10.5	-6.0	-2.4

[그림 4] 전국 월별 이혼 추이



□ 시도별 이혼 건수는 전년동월에 비해 광주, 충북, 충남은 증가한 반면, 서울, 인천 2개 시는 감소, 그 외 12개 시도는 유사함.

[표 8] 시도별 이혼 건수

(단위: 천 건, %)

	2014년	2015년	2016년	2015년	2016년		2017년p
				12월	1월	12월	1월
전 국	115.5	109.2	107.3	9.8	8.3	9.3	8.1
서 울	19.5	18.2	17.8	1.6	1.4	1.5	1.3
부 산	7.3	6.6	6.9	0.5	0.5	0.5	0.5
대 구	4.8	4.5	4.4	0.4	0.4	0.4	0.4
인 천	7.4	7.1	7.1	0.6	0.6	0.6	0.5
광 주	3.1	2.8	2.8	0.2	0.2	0.2	0.3
대 전	3.2	3.0	2.9	0.3	0.2	0.3	0.2
울 산	2.7	2.4	2.5	0.2	0.2	0.2	0.2
세 종	0.3	0.3	0.3	*	*	*	*
경 기	28.9	27.7	26.7	2.5	2.1	2.3	2.1
강 원	3.6	3.5	3.5	0.3	0.2	0.3	0.2
충 북	3.7	3.5	3.4	0.3	0.2	0.3	0.3
충 남	4.9	4.7	4.7	0.5	0.3	0.4	0.4
전 북	4.1	3.8	4.0	0.3	0.3	0.3	0.3
전 남	4.1	4.0	4.0	0.4	0.3	0.3	0.3
경 북	5.5	5.3	5.4	0.5	0.4	0.5	0.4
경 남	7.6	7.4	7.5	0.7	0.6	0.7	0.6
제 주	1.5	1.4	1.6	0.2	0.1	0.1	0.1

1) 국외 포함

# 통 계 표

## 1. 출생

- 전국, 서울, 부산 .....	7
- 대구, 인천, 광주 .....	8
- 대전, 울산, 세종 .....	9
- 경기, 강원, 충북 .....	10
- 충남, 전북, 전남 .....	11
- 경북, 경남, 제주 .....	12

## 2. 사망

- 전국, 서울, 부산 .....	13
- 대구, 인천, 광주 .....	14
- 대전, 울산, 세종 .....	15
- 경기, 강원, 충북 .....	16
- 충남, 전북, 전남 .....	17
- 경북, 경남, 제주 .....	18

## 3. 혼인

- 전국, 서울, 부산 .....	19
- 대구, 인천, 광주 .....	20
- 대전, 울산, 세종 .....	21
- 경기, 강원, 충북 .....	22
- 충남, 전북, 전남 .....	23
- 경북, 경남, 제주 .....	24

## 4. 이혼

- 전국, 서울, 부산 .....	25
- 대구, 인천, 광주 .....	26
- 대전, 울산, 세종 .....	27
- 경기, 강원, 충북 .....	28
- 충남, 전북, 전남 .....	29
- 경북, 경남, 제주 .....	30

# 1. 출생

(단위: 천 명, %)

	전 국					서 울			부 산		
	출생아 수	전년 동월차	전년 동월비 <sup>1)</sup>	누계	전년 누계비	출생아 수	누계	전년 누계비	출생아 수	누계	전년 누계비
2011년	471.3	1.1	-	-	0.2	91.5	-	-1.9	27.8	-	1.3
2012년	484.6	13.3	-	-	2.8	93.9	-	2.6	28.7	-	3.3
2013년	436.5	-48.1	-	-	-9.9	84.1	-	-10.5	25.8	-	-9.9
2014년	435.4	-1.0	-	-	-0.2	83.7	-	-0.4	26.2	-	1.4
2015년	438.4	3.0	-	-	0.7	83.0	-	-0.8	26.6	-	1.7
2016년p	406.3	-32.1	-	-	-7.3	75.5	-	-9.0	24.9	-	-6.4
2014. 1월	41.2	-3.0	-6.8	41.2	-6.8	8.0	8.0	-5.8	2.5	2.5	-2.2
2월	36.8	0.1	0.3	78.0	-3.6	6.9	15.0	-3.9	2.1	4.6	-0.7
3월	38.0	-0.5	-1.3	116.0	-2.9	7.3	22.2	-2.9	2.2	6.8	-1.8
4월	37.2	0.4	1.2	153.2	-1.9	7.2	29.4	-2.2	2.3	9.1	-0.5
5월	35.7	0.1	0.3	188.9	-1.5	6.9	36.3	-1.7	2.2	11.3	0.6
6월	34.2	1.0	3.1	223.1	-0.8	6.4	42.7	-1.7	2.1	13.3	1.2
7월	36.4	0.2	0.6	259.5	-0.6	7.0	49.6	-1.2	2.2	15.5	1.7
8월	36.5	0.1	0.4	296.0	-0.5	7.2	56.8	-0.7	2.3	17.8	2.2
9월	37.9	0.8	2.2	333.9	-0.2	7.4	64.2	-0.1	2.3	20.1	1.8
10월	36.5	0.4	1.1	370.4	-0.1	7.0	71.2	-0.1	2.2	22.3	1.5
11월	32.4	-1.4	-4.3	402.7	-0.4	6.2	77.5	-0.7	2.0	24.2	1.2
12월	32.7	0.7	2.2	435.4	-0.2	6.3	83.7	-0.4	2.0	26.2	1.4
2015. 1월	41.9	0.7	1.7	41.9	1.7	8.0	8.0	-0.1	2.6	2.6	3.8
2월	35.7	-1.0	-2.8	77.6	-0.5	6.7	14.7	-1.8	2.1	4.7	1.3
3월	40.3	2.3	6.1	118.0	1.7	7.6	22.3	0.4	2.4	7.1	4.3
4월	38.1	0.9	2.4	156.0	1.9	7.2	29.5	0.6	2.3	9.4	3.7
5월	36.5	0.8	2.2	192.6	1.9	7.0	36.5	0.8	2.2	11.6	2.8
6월	35.5	1.3	3.9	228.1	2.2	6.8	43.4	1.6	2.2	13.7	3.0
7월	36.6	0.2	0.6	264.7	2.0	6.9	50.2	1.2	2.2	15.9	2.8
8월	35.2	-1.3	-3.6	299.9	1.3	6.8	57.1	0.4	2.1	18.1	1.6
9월	36.4	-1.4	-3.8	336.3	0.7	6.8	63.9	-0.5	2.3	20.4	1.6
10월	36.7	0.3	0.7	373.0	0.7	6.8	70.7	-0.8	2.3	22.6	1.7
11월	33.5	1.1	3.4	406.5	0.9	6.4	77.1	-0.5	2.1	24.7	2.0
12월	31.9	-0.8	-2.4	438.4	0.7	6.0	83.0	-0.8	1.9	26.6	1.7
2016p.1월	39.5	-2.4	-5.7	39.5	-5.7	7.4	7.4	-7.5	2.5	2.5	-3.8
2월	34.9	-0.8	-2.2	74.4	-4.1	6.5	13.9	-5.4	2.2	4.7	0.0
3월	38.2	-2.1	-5.2	112.6	-4.6	7.2	21.1	-5.4	2.4	7.0	-1.4
4월	35.2	-2.9	-7.6	147.8	-5.3	6.5	27.6	-6.4	2.2	9.2	-2.1
5월	34.4	-2.1	-5.8	182.1	-5.5	6.4	34.1	-6.6	2.0	11.3	-2.6
6월	32.9	-2.6	-7.3	215.0	-5.7	6.2	40.3	-7.1	2.0	13.2	-3.6
7월	33.9	-2.7	-7.4	249.0	-5.9	6.4	46.7	-7.0	2.0	15.2	-4.4
8월	33.9	-1.3	-3.7	282.9	-5.7	6.1	52.9	-7.4	2.1	17.3	-4.4
9월	34.4	-2.0	-5.5	317.2	-5.7	6.3	59.1	-7.5	2.1	19.4	-4.9
10월	31.5	-5.2	-14.2	348.7	-6.5	5.9	65.0	-8.1	1.9	21.3	-5.8
11월	30.3	-3.2	-9.6	379.1	-6.7	5.5	70.5	-8.6	1.9	23.3	-5.7
12월	27.2	-4.7	-14.7	406.3	-7.3	5.0	75.5	-9.0	1.7	24.9	-6.4
<b>2017p.1월</b>	<b>35.1</b>	<b>-4.4</b>	<b>-11.1</b>	<b>35.1</b>	<b>-11.1</b>	<b>6.4</b>	<b>6.4</b>	<b>-13.5</b>	<b>2.1</b>	<b>2.1</b>	<b>-16.0</b>

주1) (당월 건수 - 전년 동월 건수) / 전년 동월 건수 × 100

- 출생 -

(단위: 천 명, %)

	대 구			인 천			광 주		
	출생아 수	누계	전년 누계비	출생아 수	누계	전년 누계비	출생아 수	누계	전년 누계비
2011년	20.8	-	1.0	26.1	-	1.4	13.9	-	-0.5
2012년	21.5	-	3.4	27.8	-	6.4	14.4	-	3.4
2013년	19.3	-	-9.9	25.6	-	-8.0	12.7	-	-11.6
2014년	19.4	-	0.1	25.8	-	0.9	12.7	-	0.0
2015년	19.4	-	0.4	25.5	-	-1.1	12.4	-	-2.3
2016년p	18.3	-	-5.7	23.6	-	-7.5	11.6	-	-6.5
2014. 1월	1.8	1.8	-8.4	2.4	2.4	-7.0	1.3	1.3	-1.5
2월	1.6	3.5	-5.1	2.2	4.6	-3.5	1.1	2.3	-0.8
3월	1.6	5.1	-4.2	2.2	6.8	-3.5	1.1	3.4	-1.6
4월	1.7	6.7	-3.7	2.2	9.0	-1.1	1.1	4.6	-1.1
5월	1.6	8.4	-2.8	2.1	11.1	-0.2	1.0	5.6	-1.7
6월	1.6	9.9	-1.0	2.0	13.1	0.2	1.0	6.6	-1.7
7월	1.6	11.6	-0.9	2.2	15.2	0.1	1.0	7.6	-1.0
8월	1.5	13.1	-1.3	2.2	17.5	0.2	1.1	8.7	-0.3
9월	1.7	14.8	-0.4	2.2	19.7	0.8	1.1	9.8	-0.1
10월	1.6	16.5	-0.6	2.1	21.8	0.6	1.1	10.9	0.6
11월	1.5	17.9	-0.2	1.9	23.8	0.4	0.9	11.8	0.0
12월	1.4	19.4	0.1	2.0	25.8	0.9	0.9	12.7	0.0
2015. 1월	1.9	1.9	3.4	2.4	2.4	3.5	1.2	1.2	-4.2
2월	1.5	3.4	-1.0	2.1	4.6	0.1	1.0	2.3	-2.7
3월	1.9	5.3	3.9	2.3	6.8	0.7	1.1	3.4	-1.2
4월	1.7	6.9	2.9	2.2	9.0	0.0	1.1	4.5	-2.1
5월	1.6	8.6	2.5	2.1	11.2	0.2	1.0	5.5	-1.3
6월	1.5	10.1	1.7	2.0	13.2	0.6	1.0	6.5	-1.5
7월	1.7	11.8	1.6	2.2	15.4	0.8	1.0	7.5	-1.4
8월	1.6	13.3	1.7	2.0	17.4	-0.5	1.0	8.5	-2.1
9월	1.6	15.0	0.9	2.1	19.5	-1.0	1.1	9.6	-2.1
10월	1.5	16.5	0.2	2.1	21.6	-0.9	1.0	10.6	-2.3
11월	1.5	18.0	0.5	1.9	23.6	-0.8	1.0	11.6	-1.7
12월	1.4	19.4	0.4	1.9	25.5	-1.1	0.9	12.4	-2.3
2016p.1월	1.8	1.8	-5.3	2.3	2.3	-4.2	1.2	1.2	0.0
2월	1.6	3.4	0.0	2.0	4.3	-6.5	1.0	2.2	-4.3
3월	1.7	5.0	-5.7	2.2	6.5	-4.4	1.1	3.3	-2.9
4월	1.6	6.6	-4.3	2.1	8.6	-4.4	1.0	4.3	-4.4
5월	1.6	8.2	-4.7	2.0	10.5	-6.2	1.0	5.3	-3.6
6월	1.5	9.7	-4.0	1.9	12.4	-6.1	0.9	6.2	-4.6
7월	1.4	11.1	-5.9	2.0	14.5	-5.8	1.0	7.1	-5.3
8월	1.6	12.7	-4.5	2.0	16.4	-5.7	0.9	8.0	-5.9
9월	1.6	14.3	-4.7	2.0	18.4	-5.6	1.0	9.0	-6.3
10월	1.4	15.7	-4.8	1.8	20.2	-6.5	0.9	9.9	-6.6
11월	1.4	17.1	-5.0	1.8	22.0	-6.8	0.9	10.8	-6.9
12월	1.2	18.3	-5.7	1.6	23.6	-7.5	0.8	11.6	-6.5
<b>2017p.1월</b>	<b>1.6</b>	<b>1.6</b>	<b>-11.1</b>	<b>2.0</b>	<b>2.0</b>	<b>-13.0</b>	<b>1.0</b>	<b>1.0</b>	<b>-16.7</b>

(단위: 천 명, %)

	대 전			울 산			세 종		
	출생아 수	누계	전년 누계비	출생아 수	누계	전년 누계비	출생아 수	누계	전년 누계비
2011년	14.8	-	3.4	11.5	-	1.0	-	-	-
2012년	15.3	-	3.2	12.2	-	5.4	1.1	-	-
2013년	14.1	-	-7.7	11.3	-	-6.8	1.1	-	5.4
2014년	14.0	-	-1.0	11.6	-	2.0	1.3	-	21.0
2015년	13.8	-	-1.3	11.7	-	1.5	2.7	-	101.5
2016년p	12.4	-	-10.1	10.9	-	-6.8	3.3	-	22.2
2014. 1월	1.3	1.3	-7.2	1.1	1.1	-4.7	0.1	0.1	-6.1
2월	1.2	2.6	-2.5	1.0	2.1	0.4	0.1	0.2	-7.3
3월	1.2	3.8	-1.8	1.0	3.1	0.8	0.1	0.3	1.6
4월	1.2	5.0	-1.2	1.0	4.1	2.0	0.1	0.4	9.9
5월	1.2	6.1	-0.5	1.0	5.1	2.6	0.1	0.5	10.6
6월	1.1	7.2	-0.7	0.9	5.9	3.3	0.1	0.6	10.4
7월	1.2	8.4	-0.9	0.9	6.9	2.7	0.1	0.7	10.8
8월	1.1	9.5	-1.4	0.9	7.8	2.5	0.1	0.9	14.4
9월	1.2	10.7	-1.4	1.0	8.8	2.1	0.1	1.0	13.6
10월	1.1	11.9	-1.7	1.0	9.8	2.4	0.1	1.1	17.6
11월	1.1	12.9	-1.5	0.9	10.7	2.0	0.1	1.2	19.3
12월	1.0	14.0	-1.0	0.9	11.6	2.0	0.1	1.3	21.0
2015. 1월	1.3	1.3	1.7	1.1	1.1	2.2	0.2	0.2	96.3
2월	1.1	2.5	-3.0	0.9	2.0	-1.0	0.2	0.4	93.1
3월	1.3	3.8	0.8	1.1	3.1	1.2	0.2	0.6	90.4
4월	1.2	5.0	-0.1	1.0	4.2	1.5	0.2	0.8	91.2
5월	1.2	6.1	0.0	1.0	5.1	0.8	0.2	1.0	96.2
6월	1.1	7.3	0.7	0.9	6.1	2.0	0.2	1.3	105.2
7월	1.2	8.4	0.6	1.1	7.1	3.7	0.2	1.5	103.7
8월	1.1	9.5	-0.1	0.9	8.0	2.5	0.2	1.7	99.7
9월	1.1	10.6	-0.7	0.9	9.0	1.8	0.2	2.0	99.6
10월	1.2	11.8	-0.5	1.0	9.9	1.3	0.2	2.2	96.4
11월	1.0	12.8	-0.7	0.9	10.8	1.3	0.2	2.5	96.8
12월	0.9	13.8	-1.3	0.9	11.7	1.5	0.3	2.7	101.5
2016p.1월	1.1	1.1	-15.4	1.0	1.0	-9.1	0.3	0.3	50.0
2월	1.1	2.2	-12.0	0.9	1.9	-5.0	0.3	0.6	50.0
3월	1.2	3.4	-10.5	1.0	2.9	-6.5	0.3	0.9	50.0
4월	1.1	4.5	-10.0	1.0	3.9	-7.1	0.3	1.1	37.5
5월	1.0	5.5	-9.8	1.0	4.9	-3.9	0.3	1.4	40.0
6월	1.1	6.5	-11.0	0.8	5.7	-6.6	0.3	1.7	30.8
7월	1.0	7.6	-9.5	0.9	6.6	-7.0	0.3	2.0	33.3
8월	1.0	8.6	-9.5	0.9	7.5	-6.3	0.3	2.2	29.4
9월	1.1	9.7	-8.5	1.0	8.4	-6.7	0.3	2.5	25.0
10월	1.0	10.7	-9.3	0.9	9.4	-5.1	0.3	2.8	27.3
11월	0.9	11.6	-9.4	0.8	10.2	-5.6	0.3	3.1	24.0
12월	0.8	12.4	-10.1	0.7	10.9	-6.8	0.2	3.3	22.2
<b>2017p.1월</b>	<b>1.0</b>	<b>1.0</b>	<b>-9.1</b>	<b>0.9</b>	<b>0.9</b>	<b>-10.0</b>	<b>0.3</b>	<b>0.3</b>	<b>0.0</b>

- 출생 -

(단위: 천 명, %)

	경 기			강 원			충 북		
	출생아 수	누계	전년 누계비	출생아 수	누계	전년 누계비	출생아 수	누계	전년 누계비
2011년	122.0	-	0.2	12.4	-	-0.6	14.8	-	0.9
2012년	124.7	-	2.2	12.4	-	0.1	15.1	-	2.3
2013년	112.1	-	-10.1	11.0	-	-11.6	13.7	-	-9.8
2014년	112.2	-	0.0	10.7	-	-2.9	13.4	-	-2.1
2015년	113.5	-	1.2	10.9	-	2.5	13.6	-	1.5
2016년p	105.6	-	-7.0	10.1	-	-7.3	12.7	-	-6.6
2014. 1월	10.4	10.4	-8.3	1.0	1.0	-9.2	1.3	1.3	-2.2
2월	9.3	19.7	-5.3	0.9	1.9	-3.9	1.1	2.4	-1.8
3월	10.0	29.6	-4.1	1.0	2.8	-4.0	1.2	3.7	-1.6
4월	9.5	39.2	-2.6	0.9	3.7	-4.4	1.1	4.8	-2.2
5월	9.2	48.4	-2.1	0.9	4.6	-3.4	1.1	5.8	-1.7
6월	8.9	57.3	-1.1	0.9	5.5	-2.6	1.1	6.9	-1.2
7월	9.4	66.7	-0.7	0.9	6.4	-2.8	1.1	8.1	-2.0
8월	9.3	76.0	-0.7	0.9	7.3	-2.6	1.1	9.2	-1.7
9월	9.8	85.9	-0.3	0.9	8.1	-2.6	1.2	10.4	-1.3
10월	9.5	95.3	0.2	0.9	9.0	-2.4	1.1	11.5	-1.2
11월	8.4	103.7	-0.1	0.8	9.9	-2.8	1.0	12.4	-2.1
12월	8.5	112.2	0.0	0.8	10.7	-2.9	0.9	13.4	-2.1
2015. 1월	10.7	10.7	3.4	1.0	1.0	4.3	1.3	1.3	-1.6
2월	9.3	20.0	1.7	0.8	1.9	-1.0	1.1	2.4	-2.0
3월	10.4	30.4	2.7	1.1	2.9	3.1	1.3	3.7	0.3
4월	9.8	40.3	2.8	1.0	3.9	5.3	1.1	4.8	0.0
5월	9.4	49.7	2.7	0.9	4.8	4.5	1.1	5.9	0.9
6월	9.3	59.0	2.9	0.9	5.7	4.2	1.1	7.0	1.0
7월	9.5	68.4	2.6	0.9	6.6	3.3	1.1	8.2	1.1
8월	9.2	77.7	2.2	0.9	7.5	2.8	1.1	9.2	0.1
9월	9.4	87.1	1.5	0.9	8.3	2.6	1.1	10.3	-0.3
10월	9.5	96.6	1.4	0.9	9.3	2.4	1.2	11.5	0.6
11월	8.5	105.1	1.4	0.8	10.1	2.4	1.1	12.6	1.2
12월	8.4	113.5	1.2	0.8	10.9	2.5	1.0	13.6	1.5
2016p.1월	10.1	10.1	-5.6	0.9	0.9	-10.0	1.3	1.3	0.0
2월	9.0	19.1	-4.5	0.9	1.8	-5.3	1.1	2.4	0.0
3월	9.8	28.9	-4.9	1.0	2.7	-6.9	1.2	3.6	-2.7
4월	9.1	38.0	-5.7	0.8	3.6	-7.7	1.0	4.6	-4.2
5월	9.0	47.0	-5.4	0.8	4.4	-8.3	1.1	5.7	-3.4
6월	8.6	55.6	-5.8	0.8	5.2	-8.8	1.0	6.7	-4.3
7월	9.0	64.6	-5.6	0.9	6.1	-7.6	1.1	7.8	-4.9
8월	8.9	73.5	-5.4	0.9	6.9	-8.0	1.1	8.9	-3.3
9월	9.0	82.5	-5.3	0.8	7.8	-6.0	1.0	10.0	-2.9
10월	8.1	90.6	-6.2	0.8	8.6	-7.5	1.0	11.0	-4.3
11월	7.9	98.5	-6.3	0.8	9.3	-7.9	1.0	11.9	-5.6
12월	7.2	105.6	-7.0	0.7	10.1	-7.3	0.8	12.7	-6.6
<b>2017p.1월</b>	<b>9.1</b>	<b>9.1</b>	<b>-9.9</b>	<b>0.8</b>	<b>0.8</b>	<b>-11.1</b>	<b>1.1</b>	<b>1.1</b>	<b>-15.4</b>

- 출생 -

(단위: 천 명, %)

	총 남			전 북			전 남		
	출생아 수	누계	전년 누계비	출생아 수	누계	전년 누계비	출생아 수	누계	전년 누계비
2011년	20.4	-	0.8	16.2	-	0.5	16.6	-	-0.3
2012년	20.4	-	0.2	16.2	-	0.4	17.0	-	2.3
2013년	18.6	-	-8.9	14.6	-	-10.4	15.4	-	-9.3
2014년	18.2	-	-2.3	14.2	-	-2.2	14.8	-	-3.8
2015년	18.6	-	2.2	14.1	-	-1.0	15.1	-	1.6
2016년p	17.3	-	-7.0	12.7	-	-9.9	14.0	-	-7.3
2014. 1월	1.7	1.7	-11.0	1.5	1.5	-6.2	1.4	1.4	-11.5
2월	1.6	3.4	-5.2	1.2	2.7	-2.1	1.3	2.7	-8.6
3월	1.6	4.9	-5.1	1.2	3.9	-3.5	1.3	4.0	-6.7
4월	1.5	6.4	-4.4	1.2	5.1	-4.0	1.2	5.3	-6.2
5월	1.5	7.9	-3.8	1.1	6.2	-4.8	1.2	6.5	-5.3
6월	1.5	9.4	-2.6	1.1	7.3	-4.0	1.2	7.6	-4.4
7월	1.6	11.0	-2.1	1.2	8.5	-3.6	1.3	8.9	-3.9
8월	1.6	12.5	-2.0	1.2	9.7	-2.9	1.2	10.1	-4.4
9월	1.5	14.1	-2.0	1.3	11.0	-2.5	1.2	11.3	-4.7
10월	1.4	15.5	-2.5	1.2	12.2	-2.3	1.2	12.6	-4.4
11월	1.3	16.8	-2.7	1.1	13.2	-2.2	1.1	13.7	-4.5
12월	1.4	18.2	-2.3	1.0	14.2	-2.2	1.1	14.8	-3.8
2015. 1월	1.7	1.7	-2.1	1.4	1.4	-3.2	1.5	1.5	5.1
2월	1.5	3.2	-3.5	1.2	2.6	-2.2	1.3	2.8	1.9
3월	1.8	5.0	1.6	1.3	3.9	-0.4	1.4	4.2	3.0
4월	1.6	6.6	2.4	1.3	5.2	2.0	1.3	5.5	3.9
5월	1.6	8.2	3.9	1.2	6.4	2.1	1.3	6.7	4.0
6월	1.5	9.8	4.1	1.1	7.5	2.0	1.1	7.9	3.0
7월	1.5	11.3	2.7	1.2	8.7	2.1	1.2	9.1	2.2
8월	1.5	12.8	2.0	1.1	9.7	0.5	1.2	10.3	2.2
9월	1.5	14.3	1.8	1.1	10.9	-0.8	1.3	11.6	2.2
10월	1.6	15.9	2.5	1.2	12.0	-1.1	1.3	12.9	2.2
11월	1.4	17.3	3.1	1.0	13.1	-1.1	1.1	14.0	2.1
12월	1.3	18.6	2.2	1.0	14.1	-1.0	1.1	15.1	1.6
2016p.1월	1.7	1.7	0.0	1.3	1.3	-7.1	1.5	1.5	0.0
2월	1.5	3.2	0.0	1.1	2.5	-3.8	1.2	2.7	-3.6
3월	1.7	4.9	-2.0	1.2	3.6	-7.7	1.3	4.0	-4.8
4월	1.5	6.3	-4.5	1.1	4.7	-9.6	1.2	5.2	-5.5
5월	1.4	7.8	-4.9	1.1	5.9	-7.8	1.1	6.3	-6.0
6월	1.4	9.2	-6.1	1.1	6.9	-8.0	1.1	7.5	-5.1
7월	1.5	10.7	-5.3	1.0	8.0	-8.0	1.1	8.6	-5.5
8월	1.4	12.0	-6.3	1.0	9.0	-7.2	1.2	9.8	-4.9
9월	1.5	13.5	-5.6	1.1	10.0	-8.3	1.1	10.9	-6.0
10월	1.3	14.8	-6.9	1.0	11.0	-8.3	1.1	12.0	-7.0
11월	1.3	16.1	-6.9	0.9	11.9	-9.2	1.1	13.1	-6.4
12월	1.2	17.3	-7.0	0.8	12.7	-9.9	0.9	14.0	-7.3
<b>2017p.1월</b>	<b>1.5</b>	<b>1.5</b>	<b>-11.8</b>	<b>1.1</b>	<b>1.1</b>	<b>-15.4</b>	<b>1.3</b>	<b>1.3</b>	<b>-13.3</b>

- 출생 -

(단위: 천 명, %)

	경 북			경 남			제 주		
	출생아 수	누계	전년 누계비	출생아 수	누계	전년 누계비	출생아 수	누계	전년 누계비
2011년	24.3	-	2.3	32.5	-	1.0	5.6	-	-0.5
2012년	24.6	-	1.6	33.2	-	2.1	6.0	-	6.5
2013년	22.2	-	-9.9	29.5	-	-11.2	5.3	-	-11.1
2014년	22.1	-	-0.6	29.8	-	0.9	5.5	-	3.7
2015년	22.3	-	1.1	29.5	-	-0.8	5.6	-	1.3
2016년p	20.6	-	-7.6	27.2	-	-7.8	5.5	-	-1.8
2014. 1월	2.2	2.2	-3.7	2.8	2.8	-9.6	0.5	0.5	0.4
2월	1.9	4.1	-1.5	2.7	5.4	-1.6	0.5	1.0	5.6
3월	2.0	6.0	-0.7	2.6	8.0	0.4	0.5	1.5	5.2
4월	1.9	8.0	0.8	2.6	10.6	0.9	0.5	2.0	6.0
5월	1.8	9.7	-0.5	2.5	13.1	1.1	0.4	2.4	6.3
6월	1.7	11.4	0.3	2.4	15.4	1.9	0.4	2.8	6.8
7월	1.8	13.3	-0.3	2.4	17.9	1.5	0.4	3.3	5.6
8월	1.8	15.1	-0.4	2.4	20.3	1.5	0.5	3.8	6.3
9월	1.9	16.9	-0.6	2.6	22.9	1.8	0.5	4.2	5.1
10월	1.8	18.7	-0.8	2.5	25.4	1.7	0.5	4.7	5.5
11월	1.6	20.3	-1.2	2.2	27.6	1.1	0.4	5.1	3.7
12월	1.7	22.1	-0.6	2.2	29.8	0.9	0.4	5.5	3.7
2015. 1월	2.2	2.2	0.1	2.7	2.7	-0.4	0.5	0.5	0.6
2월	1.9	4.0	-1.1	2.4	5.2	-4.6	0.5	1.0	-0.9
3월	2.1	6.1	1.5	2.7	7.9	-2.1	0.5	1.5	1.6
4월	1.9	8.0	1.2	2.6	10.5	-0.8	0.5	2.0	0.4
5월	1.8	9.9	1.7	2.4	13.0	-0.8	0.4	2.4	-0.4
6월	1.8	11.6	1.8	2.4	15.4	-0.4	0.5	2.9	0.8
7월	1.8	13.5	1.5	2.4	17.8	-0.4	0.5	3.3	1.8
8월	1.8	15.2	1.2	2.3	20.1	-1.2	0.5	3.8	0.6
9월	1.9	17.1	1.3	2.5	22.6	-1.6	0.4	4.2	-0.7
10월	1.9	19.0	1.6	2.6	25.1	-1.2	0.5	4.7	0.0
11월	1.7	20.7	1.8	2.3	27.4	-0.7	0.4	5.2	1.3
12월	1.6	22.3	1.1	2.1	29.5	-0.8	0.4	5.6	1.3
2016p.1월	2.0	2.0	-9.1	2.6	2.6	-3.7	0.5	0.5	0.0
2월	1.7	3.7	-7.5	2.3	4.9	-5.8	0.5	1.0	0.0
3월	2.0	5.7	-6.6	2.6	7.5	-5.1	0.5	1.5	0.0
4월	1.8	7.5	-6.3	2.4	9.9	-5.7	0.5	2.0	0.0
5월	1.8	9.3	-6.1	2.4	12.2	-6.2	0.5	2.5	4.2
6월	1.7	11.0	-5.2	2.2	14.4	-6.5	0.4	2.9	0.0
7월	1.7	12.7	-5.9	2.2	16.6	-6.7	0.4	3.3	0.0
8월	1.7	14.4	-5.3	2.3	18.9	-6.0	0.5	3.8	0.0
9월	1.7	16.1	-5.8	2.3	21.2	-6.2	0.4	4.3	2.4
10월	1.7	17.7	-6.8	2.1	23.3	-7.2	0.4	4.7	0.0
11월	1.5	19.2	-7.2	2.1	25.4	-7.3	0.4	5.1	-1.9
12월	1.4	20.6	-7.6	1.8	27.2	-7.8	0.4	5.5	-1.8
<b>2017p.1월</b>	<b>1.8</b>	<b>1.8</b>	<b>-10.0</b>	<b>2.3</b>	<b>2.3</b>	<b>-11.5</b>	<b>0.5</b>	<b>0.5</b>	<b>0.0</b>



## 2. 사망

(단위: 천 명, %)

	전 국					서 울			부 산		
	사망자 수	전년 동월차	전년 동월비	누계	전년 누계비	사망자 수	누계	전년 누계비	사망자 수	누계	전년 누계비
2011년	257.4	2.0	-	-	0.8	40.3	-	0.5	19.6	-	-0.3
2012년	267.2	9.8	-	-	3.8	41.5	-	3.0	20.5	-	4.5
2013년	266.3	-1.0	-	-	-0.4	42.1	-	1.3	20.1	-	-2.1
2014년	267.7	1.4	-	-	0.5	42.2	-	0.2	20.2	-	0.7
2015년	275.9	8.2	-	-	3.1	43.1	-	2.1	20.8	-	2.9
2016년p	281.0	5.1	-	-	1.8	43.6	-	1.2	21.1	-	1.2
2014. 1월	23.4	-0.5	-2.3	23.4	-2.3	3.6	3.6	-5.4	1.8	1.8	1.0
2월	23.1	1.2	5.6	46.5	1.5	3.7	7.3	0.2	1.8	3.6	4.2
3월	24.2	0.0	0.0	70.8	1.0	3.9	11.2	0.6	1.8	5.4	1.5
4월	21.8	-0.4	-2.0	92.6	0.3	3.4	14.6	0.6	1.6	7.0	1.2
5월	22.2	0.2	1.1	114.8	0.4	3.6	18.2	1.0	1.7	8.7	0.7
6월	20.6	0.3	1.5	135.4	0.6	3.2	21.4	1.1	1.6	10.2	0.9
7월	20.9	0.3	1.6	156.2	0.7	3.3	24.7	0.9	1.6	11.8	1.2
8월	21.0	-0.3	-1.3	177.2	0.5	3.3	28.0	0.2	1.5	13.3	0.6
9월	21.2	0.0	0.0	198.3	0.4	3.3	31.3	0.0	1.6	14.9	0.6
10월	22.6	-0.1	-0.5	220.9	0.3	3.6	34.9	-0.2	1.7	16.6	0.8
11월	22.5	-0.3	-1.4	243.4	0.2	3.5	38.4	-0.3	1.7	18.3	0.3
12월	24.3	1.0	4.3	267.7	0.5	3.8	42.2	0.2	1.9	20.2	0.7
2015. 1월	24.8	1.4	5.9	24.8	5.9	3.8	3.8	4.8	1.9	1.9	4.1
2월	23.2	0.1	0.3	48.0	3.1	3.7	7.5	2.6	1.7	3.6	-0.7
3월	26.5	2.3	9.3	74.5	5.2	4.0	11.5	2.9	2.0	5.6	4.1
4월	23.6	1.8	8.2	98.1	5.9	3.7	15.1	3.6	1.8	7.4	5.2
5월	22.9	0.8	3.4	121.0	5.4	3.6	18.7	3.2	1.8	9.1	5.5
6월	21.3	0.8	3.6	142.4	5.2	3.4	22.1	3.5	1.6	10.7	5.1
7월	21.5	0.7	3.3	163.9	4.9	3.5	25.6	3.6	1.6	12.3	4.6
8월	21.5	0.5	2.5	185.4	4.6	3.4	28.9	3.4	1.7	14.0	5.1
9월	21.4	0.2	1.0	206.8	4.2	3.5	32.5	3.8	1.6	15.6	4.4
10월	23.1	0.4	1.9	229.8	4.0	3.5	36.0	3.2	1.7	17.3	4.1
11월	22.7	0.2	0.8	252.5	3.7	3.5	39.5	2.8	1.7	19.0	3.7
12월	23.4	-0.8	-3.5	275.9	3.1	3.6	43.1	2.1	1.8	20.8	2.9
2016p.1월	24.7	-0.1	-0.2	24.7	-0.2	3.9	3.9	1.9	1.9	1.9	3.2
2월	24.6	1.4	6.0	49.3	2.8	3.8	7.7	2.3	1.9	3.8	7.1
3월	25.2	-1.3	-4.8	74.5	0.1	3.9	11.6	0.7	1.9	5.7	2.4
4월	22.8	-0.8	-3.2	97.4	-0.7	3.7	15.2	0.6	1.8	7.5	1.7
5월	23.1	0.2	0.9	120.5	-0.4	3.7	19.0	1.1	1.7	9.2	1.0
6월	21.4	0.0	0.1	141.9	-0.3	3.3	22.2	0.6	1.7	10.9	1.5
7월	22.1	0.6	2.6	164.0	0.1	3.4	25.6	0.2	1.7	12.6	1.8
8월	22.6	1.1	5.2	186.6	0.6	3.6	29.2	0.9	1.7	14.2	1.4
9월	22.1	0.7	3.4	208.7	0.9	3.3	32.5	0.2	1.7	15.9	1.8
10월	23.6	0.6	2.5	232.3	1.1	3.6	36.1	0.3	1.8	17.7	2.1
11월	23.3	0.6	2.8	255.6	1.2	3.6	39.6	0.5	1.7	19.3	1.8
12월	25.4	1.9	8.3	281.0	1.8	3.9	43.6	1.2	1.7	21.1	1.2
<b>2017p.1월</b>	<b>25.9</b>	<b>1.2</b>	<b>4.9</b>	<b>25.9</b>	<b>4.9</b>	<b>3.9</b>	<b>3.9</b>	<b>0.0</b>	<b>1.9</b>	<b>1.9</b>	<b>0.0</b>

- 사망 -

(단위: 천 명, %)

	대 구			인 천			광 주		
	사망자 수	누계	전년 누계비	사망자 수	누계	전년 누계비	사망자 수	누계	전년 누계비
2011년	12.4	-	2.5	12.5	-	3.4	6.6	-	0.9
2012년	12.4	-	0.0	12.9	-	3.0	6.9	-	4.3
2013년	12.5	-	1.4	13.0	-	1.2	6.9	-	0.2
2014년	12.6	-	0.9	13.4	-	2.8	6.9	-	0.6
2015년	13.1	-	3.5	13.5	-	0.3	7.4	-	7.3
2016년p	13.5	-	3.5	14.2	-	5.2	7.3	-	-2.5
2014. 1월	1.1	1.1	-2.2	1.1	1.1	3.7	0.6	0.6	-7.8
2월	1.1	2.2	-0.4	1.2	2.3	7.3	0.6	1.2	-8.2
3월	1.2	3.4	1.3	1.3	3.5	7.3	0.6	1.7	-9.5
4월	1.0	4.4	0.6	1.1	4.6	4.1	0.6	2.3	-7.7
5월	1.0	5.5	1.6	1.2	5.8	5.4	0.6	2.9	-5.2
6월	1.0	6.4	1.9	1.0	6.8	3.3	0.5	3.4	-4.3
7월	1.0	7.4	2.0	1.1	7.9	4.2	0.6	4.0	-2.4
8월	1.0	8.4	1.2	1.1	8.9	3.6	0.6	4.5	-1.2
9월	1.0	9.4	1.0	1.1	10.0	3.3	0.6	5.1	-0.1
10월	1.1	10.5	1.1	1.1	11.1	3.0	0.6	5.7	0.3
11월	1.0	11.5	0.8	1.1	12.2	2.7	0.6	6.3	0.4
12월	1.2	12.6	0.9	1.2	13.4	2.8	0.6	6.9	0.6
2015. 1월	1.2	1.2	4.8	1.2	1.2	7.0	0.7	0.7	12.9
2월	1.1	2.3	2.8	1.1	2.3	0.1	0.7	1.3	15.1
3월	1.2	3.5	2.3	1.3	3.5	-0.1	0.7	2.0	18.7
4월	1.1	4.7	5.1	1.2	4.7	2.1	0.6	2.7	16.5
5월	1.1	5.8	5.8	1.1	5.8	0.6	0.6	3.3	13.1
6월	1.0	6.8	5.2	1.0	6.8	0.4	0.5	3.8	11.3
7월	1.0	7.7	4.4	1.0	7.9	-0.1	0.6	4.4	10.0
8월	1.0	8.8	4.2	1.1	9.0	0.3	0.6	5.0	9.6
9월	1.0	9.8	4.2	1.1	10.1	0.6	0.6	5.6	9.1
10월	1.0	10.8	3.6	1.1	11.2	0.6	0.6	6.2	8.3
11월	1.1	11.9	4.1	1.1	12.3	0.2	0.6	6.8	7.8
12월	1.1	13.1	3.5	1.2	13.5	0.3	0.6	7.4	7.3
2016p.1월	1.1	1.1	-5.3	1.2	1.2	-0.2	0.6	0.6	-3.3
2월	1.1	2.2	-3.0	1.2	2.4	5.7	0.7	1.3	-1.5
3월	1.2	3.5	-1.9	1.2	3.6	2.8	0.7	2.0	-4.4
4월	1.1	4.5	-2.9	1.2	4.9	3.4	0.6	2.6	-3.9
5월	1.2	5.7	-1.4	1.2	6.1	4.6	0.6	3.1	-4.3
6월	1.1	6.8	-0.3	1.0	7.1	4.1	0.5	3.7	-3.5
7월	1.1	7.8	1.1	1.1	8.2	4.6	0.6	4.3	-2.7
8월	1.1	8.9	1.3	1.2	9.4	5.1	0.6	4.8	-3.2
9월	1.1	10.0	1.9	1.2	10.6	5.3	0.6	5.4	-3.0
10월	1.2	11.2	3.0	1.1	11.7	4.8	0.6	6.0	-3.5
11월	1.1	12.3	2.8	1.2	12.9	5.1	0.6	6.6	-3.1
12월	1.3	13.5	3.5	1.3	14.2	5.2	0.6	7.3	-2.5
<b>2017p.1월</b>	<b>1.2</b>	<b>1.2</b>	<b>9.1</b>	<b>1.3</b>	<b>1.3</b>	<b>8.3</b>	<b>0.7</b>	<b>0.7</b>	<b>16.7</b>

- 사망 -

(단위: 천 명, %)

	대 전			울 산			세 종		
	사망자 수	누계	전년 누계비	사망자 수	누계	전년 누계비	사망자 수	누계	전년 누계비
2011년	6.3	-	0.4	4.5	-	3.1	-	-	-
2012년	6.6	-	3.9	4.6	-	2.4	0.8	-	-
2013년	6.6	-	0.8	4.9	-	6.7	0.8	-	-1.0
2014년	6.6	-	-1.1	4.7	-	-3.6	0.9	-	5.0
2015년	7.0	-	6.0	4.9	-	4.7	1.0	-	14.8
2016년p	7.0	-	-0.1	4.9	-	0.7	1.1	-	8.6
2014. 1월	0.6	0.6	-1.4	0.4	0.4	-4.1	0.1	0.1	-1.2
2월	0.5	1.1	2.7	0.4	0.8	-0.2	0.1	0.2	11.2
3월	0.6	1.7	-0.6	0.4	1.2	-3.7	0.1	0.2	0.4
4월	0.6	2.2	-1.5	0.3	1.5	-6.9	0.1	0.3	2.3
5월	0.5	2.8	-3.3	0.4	1.9	-5.7	0.1	0.4	0.6
6월	0.5	3.3	-2.7	0.4	2.3	-4.0	0.1	0.4	-0.5
7월	0.5	3.8	-1.8	0.4	2.7	-4.1	0.1	0.5	2.5
8월	0.5	4.3	-2.5	0.4	3.1	-3.4	0.1	0.6	5.0
9월	0.5	4.8	-2.6	0.4	3.5	-3.0	0.1	0.6	4.4
10월	0.6	5.4	-3.0	0.4	3.9	-3.4	0.1	0.7	3.9
11월	0.6	6.0	-2.2	0.4	4.3	-3.8	0.1	0.8	3.7
12월	0.6	6.6	-1.1	0.4	4.7	-3.6	0.1	0.9	5.0
2015. 1월	0.6	0.6	10.9	0.4	0.4	7.3	0.1	0.1	-3.6
2월	0.5	1.2	5.8	0.4	0.8	2.0	0.1	0.2	10.7
3월	0.7	1.9	11.0	0.4	1.3	5.6	0.1	0.3	11.9
4월	0.6	2.5	10.4	0.4	1.7	8.6	0.1	0.3	9.4
5월	0.6	3.1	11.6	0.4	2.1	8.1	0.1	0.4	14.0
6월	0.6	3.7	11.4	0.4	2.5	7.4	0.1	0.5	15.7
7월	0.5	4.2	10.3	0.4	2.9	8.0	0.1	0.6	15.3
8월	0.5	4.7	8.8	0.4	3.3	6.2	0.1	0.6	14.6
9월	0.5	5.2	8.0	0.4	3.7	6.3	0.1	0.7	14.9
10월	0.6	5.8	7.5	0.4	4.1	6.2	0.1	0.8	16.4
11월	0.6	6.3	6.3	0.4	4.5	5.2	0.1	0.9	19.6
12월	0.6	7.0	6.0	0.4	4.9	4.7	0.1	1.0	14.8
2016p.1월	0.6	0.6	-1.2	0.4	0.4	-3.8	0.1	0.1	20.0
2월	0.6	1.2	2.8	0.5	0.9	4.1	0.1	0.2	13.6
3월	0.6	1.9	-0.6	0.4	1.3	1.4	0.1	0.3	9.5
4월	0.5	2.4	-2.6	0.4	1.7	0.9	0.1	0.4	8.6
5월	0.5	2.9	-4.5	0.4	2.1	0.1	0.1	0.4	7.5
6월	0.5	3.5	-5.2	0.4	2.5	-2.0	0.1	0.5	8.6
7월	0.6	4.0	-3.9	0.4	2.8	-3.3	0.1	0.6	6.7
8월	0.6	4.6	-2.3	0.4	3.2	-2.1	0.1	0.7	7.6
9월	0.6	5.2	-1.1	0.4	3.6	-2.5	0.1	0.8	8.0
10월	0.6	5.8	-0.4	0.4	4.1	-1.5	0.1	0.9	8.2
11월	0.5	6.3	-0.4	0.4	4.5	0.0	0.1	1.0	6.2
12월	0.6	7.0	-0.1	0.5	4.9	0.7	0.1	1.1	8.6
<b>2017p.1월</b>	<b>0.6</b>	<b>0.6</b>	<b>0.0</b>	<b>0.5</b>	<b>0.5</b>	<b>25.0</b>	<b>0.1</b>	<b>0.1</b>	<b>0.0</b>

- 사망 -

(단위: 천 명, %)

	경 기			강 원			충 북		
	사망자 수	누계	전년 누계비	사망자 수	누계	전년 누계비	사망자 수	누계	전년 누계비
2011년	48.4	-	1.5	10.5	-	-1.9	10.2	-	3.6
2012년	50.8	-	5.0	11.0	-	4.8	10.5	-	3.0
2013년	51.0	-	0.3	10.8	-	-2.5	10.4	-	-1.0
2014년	51.4	-	0.9	11.0	-	2.3	10.2	-	-1.9
2015년	53.0	-	3.1	11.3	-	2.7	10.6	-	4.6
2016년p	55.2	-	4.1	11.4	-	1.2	10.8	-	1.4
2014. 1월	4.5	4.5	-3.7	1.0	1.0	4.2	0.9	0.9	4.1
2월	4.5	9.0	3.1	1.0	2.0	5.7	0.9	1.8	7.9
3월	4.6	13.6	1.9	1.0	3.0	5.8	1.0	2.8	5.4
4월	4.3	17.9	1.8	0.9	3.9	3.3	0.8	3.6	0.2
5월	4.3	22.2	1.4	0.9	4.8	4.5	0.8	4.4	-2.0
6월	3.8	25.9	0.5	0.9	5.7	5.6	0.8	5.2	-1.9
7월	4.1	30.0	0.8	0.8	6.5	4.4	0.8	6.0	-2.1
8월	4.0	34.0	0.4	0.9	7.4	4.0	0.8	6.8	-1.4
9월	4.1	38.1	0.4	0.8	8.2	2.7	0.8	7.6	-1.4
10월	4.3	42.4	0.4	0.9	9.1	2.8	0.8	8.4	-2.4
11월	4.4	46.8	0.4	0.9	10.0	2.3	0.8	9.2	-2.5
12월	4.7	51.4	0.9	1.0	11.0	2.3	0.9	10.2	-1.9
2015. 1월	4.6	4.6	3.6	1.0	1.0	1.6	0.9	0.9	-0.7
2월	4.4	9.0	0.5	1.0	2.0	1.0	0.9	1.8	-1.3
3월	5.0	14.0	3.2	1.1	3.0	1.1	1.0	2.8	2.2
4월	4.6	18.5	3.6	1.0	4.1	5.8	0.9	3.7	3.4
5월	4.4	23.0	3.6	0.9	5.0	3.9	0.9	4.6	4.8
6월	4.1	27.0	4.2	0.9	5.9	4.0	0.8	5.4	4.3
7월	4.1	31.1	3.8	0.9	6.8	4.4	0.8	6.3	4.8
8월	4.2	35.3	3.9	0.9	7.6	3.8	0.9	7.1	5.0
9월	4.1	39.4	3.4	0.9	8.6	4.4	0.8	7.9	4.9
10월	4.5	43.9	3.6	0.9	9.5	3.5	0.9	8.8	5.2
11월	4.5	48.4	3.6	0.9	10.4	3.2	0.9	9.7	5.3
12월	4.6	53.0	3.1	0.9	11.3	2.7	0.9	10.6	4.6
2016p.1월	4.8	4.8	4.0	1.0	1.0	0.6	0.9	0.9	1.3
2월	4.9	9.7	7.3	1.0	2.1	4.9	0.9	1.9	4.6
3월	4.9	14.6	4.5	1.0	3.0	-0.2	0.9	2.8	-0.3
4월	4.4	19.0	2.7	1.0	4.0	-2.4	0.9	3.7	-0.4
5월	4.4	23.5	2.1	1.0	5.0	-0.4	0.9	4.6	0.9
6월	4.3	27.8	2.8	0.9	5.8	-0.6	0.8	5.5	1.1
7월	4.3	32.1	3.2	0.9	6.7	-1.2	0.9	6.4	1.6
8월	4.5	36.6	3.6	0.9	7.6	-1.0	0.8	7.2	1.2
9월	4.3	40.9	3.8	0.9	8.5	-1.1	0.8	8.0	1.3
10월	4.7	45.6	3.8	0.9	9.4	-0.7	0.9	9.0	1.3
11월	4.6	50.2	3.6	1.0	10.4	0.1	0.9	9.8	1.2
12월	5.0	55.2	4.1	1.1	11.4	1.2	0.9	10.8	1.4
<b>2017p.1월</b>	<b>5.2</b>	<b>5.2</b>	<b>8.3</b>	<b>1.1</b>	<b>1.1</b>	<b>10.0</b>	<b>1.0</b>	<b>1.0</b>	<b>11.1</b>

- 사망 -

(단위: 천 명, %)

	총 남			전 북			전 남		
	사망자 수	누계	전년 누계비	사망자 수	누계	전년 누계비	사망자 수	누계	전년 누계비
2011년	14.0	-	0.1	13.1	-	-0.5	16.1	-	0.3
2012년	14.0	-	-0.2	13.7	-	4.4	16.8	-	4.2
2013년	13.9	-	-1.0	13.5	-	-1.5	16.3	-	-2.6
2014년	14.1	-	2.1	13.6	-	0.5	16.1	-	-1.7
2015년	14.5	-	2.3	13.7	-	1.2	16.5	-	3.1
2016년p	14.6	-	0.9	14.1	-	2.5	16.6	-	0.2
2014. 1월	1.2	1.2	1.9	1.2	1.2	0.3	1.4	1.4	-3.5
2월	1.2	2.5	4.2	1.2	2.4	7.1	1.4	2.8	-2.6
3월	1.2	3.7	3.6	1.2	3.6	4.3	1.4	4.3	-2.7
4월	1.1	4.8	2.1	1.1	4.7	3.8	1.3	5.5	-4.1
5월	1.1	5.9	0.6	1.1	5.8	2.9	1.4	6.9	-3.3
6월	1.1	7.1	1.9	1.0	6.9	3.0	1.3	8.1	-2.2
7월	1.1	8.1	1.4	1.0	7.9	2.7	1.2	9.4	-2.3
8월	1.1	9.2	1.5	1.0	8.9	1.6	1.3	10.7	-2.1
9월	1.1	10.3	1.5	1.1	10.0	1.2	1.3	12.0	-2.0
10월	1.2	11.6	1.8	1.2	11.2	0.7	1.3	13.3	-1.5
11월	1.2	12.8	1.3	1.1	12.3	0.1	1.3	14.6	-2.1
12월	1.4	14.1	2.1	1.2	13.6	0.5	1.4	16.1	-1.7
2015. 1월	1.3	1.3	4.3	1.3	1.3	9.1	1.5	1.5	4.4
2월	1.3	2.5	3.1	1.2	2.5	2.5	1.5	3.0	6.5
3월	1.4	3.9	5.9	1.4	3.9	6.7	1.7	4.6	9.4
4월	1.2	5.1	6.9	1.2	5.0	6.3	1.4	6.1	9.8
5월	1.2	6.4	7.3	1.1	6.1	5.1	1.3	7.4	7.3
6월	1.1	7.5	6.2	1.1	7.2	4.8	1.2	8.6	5.9
7월	1.1	8.6	6.2	1.1	8.3	4.9	1.2	9.9	5.1
8월	1.1	9.7	5.7	1.0	9.3	4.3	1.3	11.1	4.5
9월	1.1	10.9	5.1	1.0	10.3	3.1	1.3	12.4	3.7
10월	1.2	12.1	4.2	1.1	11.4	2.5	1.4	13.8	3.7
11월	1.2	13.2	3.4	1.1	12.6	2.0	1.3	15.1	3.5
12월	1.2	14.5	2.3	1.2	13.7	1.2	1.4	16.5	3.1
2016p.1월	1.2	1.2	-2.7	1.2	1.2	-5.1	1.5	1.5	-0.5
2월	1.3	2.5	-0.7	1.2	2.4	-1.7	1.5	3.0	-0.4
3월	1.3	3.9	-1.4	1.2	3.7	-4.9	1.5	4.5	-3.0
4월	1.1	4.9	-4.0	1.2	4.8	-3.9	1.3	5.8	-3.8
5월	1.1	6.1	-4.2	1.1	6.0	-2.4	1.3	7.2	-2.8
6월	1.1	7.2	-4.0	1.0	7.0	-2.6	1.2	8.4	-2.8
7월	1.2	8.4	-2.7	1.1	8.1	-1.8	1.3	9.7	-1.5
8월	1.2	9.6	-1.3	1.1	9.2	-1.0	1.3	11.0	-1.0
9월	1.2	10.8	-0.5	1.1	10.3	-0.1	1.3	12.3	-0.7
10월	1.2	12.0	-0.3	1.2	11.5	0.7	1.4	13.7	-0.9
11월	1.2	13.2	0.1	1.2	12.7	1.3	1.4	15.1	-0.2
12월	1.4	14.6	0.9	1.4	14.1	2.5	1.5	16.6	0.2
<b>2017p.1월</b>	<b>1.4</b>	<b>1.4</b>	<b>16.7</b>	<b>1.3</b>	<b>1.3</b>	<b>8.3</b>	<b>1.5</b>	<b>1.5</b>	<b>0.0</b>

- 사망 -

(단위: 천 명, %)

	경 북			경 남			제 주		
	사망자 수	누계	전년 누계비	사망자 수	누계	전년 누계비	사망자 수	누계	전년 누계비
2011년	20.2	-	-0.1	19.6	-	0.5	3.0	-	0.1
2012년	20.6	-	2.0	20.4	-	4.2	3.2	-	7.2
2013년	20.2	-	-1.9	20.0	-	-2.1	3.3	-	2.4
2014년	20.3	-	0.3	20.2	-	1.2	3.3	-	-0.5
2015년	20.9	-	2.7	21.3	-	5.3	3.3	-	1.2
2016년p	21.0	-	0.6	21.2	-	-0.5	3.6	-	6.6
2014. 1월	1.7	1.7	-6.0	1.8	1.8	-2.9	0.3	0.3	-2.9
2월	1.7	3.4	-3.8	1.7	3.5	-3.3	0.3	0.6	0.5
3월	1.9	5.3	-1.1	1.8	5.3	-2.4	0.3	0.9	-3.2
4월	1.6	7.0	-2.8	1.7	7.0	-0.3	0.3	1.2	-3.3
5월	1.8	8.7	-0.7	1.6	8.6	-0.1	0.2	1.4	-5.0
6월	1.6	10.3	-0.1	1.6	10.2	0.8	0.2	1.7	-3.6
7월	1.5	11.9	-0.2	1.6	11.8	1.7	0.2	1.9	-3.9
8월	1.6	13.5	0.2	1.6	13.4	1.4	0.3	2.2	-2.0
9월	1.6	15.1	0.7	1.6	15.0	1.4	0.2	2.4	-2.0
10월	1.7	16.8	0.6	1.7	16.7	1.1	0.3	2.7	-1.6
11월	1.7	18.5	0.3	1.7	18.4	1.4	0.3	3.0	-0.2
12월	1.8	20.3	0.3	1.8	20.2	1.2	0.3	3.3	-0.5
2015. 1월	2.0	2.0	13.2	2.0	2.0	9.6	0.3	0.3	11.3
2월	1.7	3.7	8.1	1.8	3.8	8.5	0.3	0.6	3.3
3월	2.1	5.8	9.1	2.1	5.9	10.5	0.3	1.0	6.9
4월	1.8	7.6	9.2	1.8	7.6	8.9	0.3	1.3	7.2
5월	1.7	9.3	6.7	1.8	9.5	9.6	0.3	1.5	6.8
6월	1.6	10.9	5.6	1.7	11.1	8.9	0.2	1.8	5.6
7월	1.6	12.5	5.5	1.7	12.8	8.5	0.3	2.0	6.2
8월	1.6	14.1	4.5	1.7	14.5	8.1	0.2	2.3	3.2
9월	1.6	15.7	3.7	1.6	16.1	6.9	0.3	2.5	3.5
10월	1.8	17.5	4.0	1.8	17.8	6.7	0.3	2.8	3.3
11월	1.8	19.2	3.9	1.7	19.5	6.1	0.3	3.1	1.9
12월	1.6	20.9	2.7	1.8	21.3	5.3	0.3	3.3	1.2
2016p.1월	1.9	1.9	-5.1	1.9	1.9	-3.0	0.3	0.3	-7.2
2월	1.9	3.7	0.8	1.8	3.7	-0.1	0.3	0.6	-0.5
3월	1.9	5.6	-2.8	1.9	5.6	-3.7	0.4	1.0	3.6
4월	1.7	7.4	-2.9	1.7	7.3	-4.6	0.3	1.3	0.6
5월	1.7	9.1	-2.7	1.8	9.1	-4.2	0.3	1.5	0.8
6월	1.5	10.6	-2.9	1.6	10.7	-4.3	0.3	1.8	2.1
7월	1.6	12.2	-2.4	1.7	12.3	-4.0	0.3	2.1	2.7
8월	1.7	13.9	-1.0	1.7	14.0	-3.1	0.3	2.4	4.8
9월	1.7	15.6	-0.4	1.7	15.8	-1.9	0.3	2.6	5.4
10월	1.7	17.3	-0.9	1.8	17.6	-1.3	0.3	3.0	6.0
11월	1.7	19.1	-0.9	1.8	19.4	-0.8	0.3	3.2	5.9
12월	1.9	21.0	0.6	1.8	21.2	-0.5	0.3	3.6	6.6
<b>2017p.1월</b>	<b>1.9</b>	<b>1.9</b>	<b>0.0</b>	<b>2.0</b>	<b>2.0</b>	<b>5.3</b>	<b>0.3</b>	<b>0.3</b>	<b>0.0</b>

### 3. 혼인

(단위: 천 건, %)

	전 국					서 울			부 산		
	혼인 건수	전년 동월차	전년 동월비	누계	전년 누계비	혼인 건수	누계	전년 누계비	혼인 건수	누계	전년 누계비
2011년	329.1	3.0	-	-	0.9	71.5	-	1.5	20.2	-	0.1
2012년	327.1	-2.0	-	-	-0.6	71.7	-	0.2	20.4	-	0.7
2013년	322.8	-4.3	-	-	-1.3	68.8	-	-4.0	20.7	-	1.8
2014년	305.5	-17.3	-	-	-5.4	64.8	-	-5.8	18.9	-	-8.7
2015년	302.8	-2.7	-	-	-0.9	64.2	-	-1.0	18.6	-	-2.0
2016년	281.6	-21.2	-	-	-7.0	57.6	-	-10.2	17.1	-	-7.8
2014. 1월	26.9	-1.9	-6.5	26.9	-6.5	5.5	5.5	-7.3	1.8	1.8	-9.4
2월	25.0	1.0	4.1	52.0	-1.7	5.1	10.6	-4.7	1.5	3.3	-6.8
3월	25.0	1.4	6.0	77.0	0.7	5.3	15.9	-0.5	1.4	4.7	-6.2
4월	23.8	-0.5	-2.2	100.8	0.0	4.8	20.8	-1.5	1.4	6.1	-5.6
5월	28.3	-2.5	-8.1	129.1	-1.9	6.3	27.1	-2.2	1.8	7.9	-6.2
6월	24.8	-1.4	-5.4	153.9	-2.5	5.3	32.4	-2.4	1.6	9.5	-6.2
7월	25.0	-2.3	-8.4	178.9	-3.4	5.3	37.7	-3.4	1.6	11.1	-6.5
8월	22.3	-3.4	-13.1	201.2	-4.6	5.0	42.6	-4.7	1.3	12.5	-8.4
9월	19.3	0.1	0.5	220.5	-4.1	4.1	46.7	-4.4	1.2	13.7	-7.4
10월	27.1	0.0	0.1	247.6	-3.7	5.6	52.3	-4.4	1.7	15.4	-6.5
11월	23.6	-4.8	-17.0	271.2	-5.0	5.0	57.3	-5.6	1.5	16.9	-7.9
12월	34.3	-3.0	-8.1	305.5	-5.4	7.5	64.8	-5.8	2.1	18.9	-8.7
2015. 1월	28.4	1.5	5.4	28.4	5.4	5.9	5.9	7.7	1.8	1.8	-0.7
2월	20.9	-4.1	-16.5	49.3	-5.1	4.5	10.4	-2.1	1.4	3.1	-5.1
3월	27.2	2.2	8.8	76.5	-0.6	5.7	16.1	0.8	1.6	4.7	-0.1
4월	24.7	0.8	3.5	101.2	0.4	5.3	21.4	2.9	1.4	6.1	-0.5
5월	27.9	-0.4	-1.3	129.1	0.0	6.0	27.4	1.1	1.6	7.7	-2.2
6월	26.7	1.9	7.9	155.9	1.3	5.6	32.9	1.8	1.7	9.4	-0.7
7월	23.6	-1.4	-5.6	179.4	0.3	5.1	38.0	0.9	1.6	11.0	-1.1
8월	21.8	-0.5	-2.1	201.2	0.0	4.6	42.6	0.0	1.4	12.4	-0.2
9월	19.0	-0.3	-1.7	220.3	-0.1	4.1	46.7	0.0	1.1	13.6	-0.9
10월	23.2	-3.9	-14.3	243.5	-1.7	4.9	51.6	-1.4	1.3	14.9	-3.2
11월	26.0	2.4	10.4	269.5	-0.6	5.5	57.0	-0.4	1.6	16.5	-2.4
12월	33.3	-1.0	-2.9	302.8	-0.9	7.2	64.2	-1.0	2.1	18.6	-2.0
2016. 1월	23.9	-4.5	-15.9	23.9	-15.9	4.8	4.8	-19.3	1.5	1.5	-12.3
2월	22.5	1.6	7.5	46.3	-6.0	4.7	9.4	-9.3	1.3	2.9	-8.0
3월	25.0	-2.2	-8.1	71.3	-6.8	5.0	14.4	-10.2	1.6	4.5	-5.4
4월	22.8	-1.8	-7.4	94.2	-6.9	4.6	19.0	-11.1	1.4	5.9	-4.0
5월	25.5	-2.5	-8.8	119.7	-7.3	5.2	24.2	-11.6	1.5	7.4	-4.5
6월	24.3	-2.5	-9.2	144.0	-7.6	5.0	29.2	-11.4	1.4	8.8	-6.9
7월	21.2	-2.4	-10.3	165.1	-8.0	4.6	33.7	-11.3	1.3	10.0	-8.8
8월	23.0	1.2	5.5	188.1	-6.5	4.6	38.3	-10.2	1.5	11.5	-7.2
9월	17.8	-1.2	-6.5	205.9	-6.5	3.7	42.0	-10.1	1.0	12.6	-7.4
10월	22.0	-1.3	-5.5	227.8	-6.4	4.5	46.5	-9.9	1.3	13.8	-7.0
11월	25.4	-0.7	-2.5	253.2	-6.1	5.3	51.8	-9.2	1.6	15.4	-6.4
12월	28.4	-4.9	-14.7	281.6	-7.0	5.9	57.6	-10.2	1.7	17.1	-7.8
<b>2017p.1월</b>	<b>23.9</b>	<b>0.0</b>	<b>0.0</b>	<b>23.9</b>	<b>0.0</b>	<b>4.7</b>	<b>4.7</b>	<b>-2.1</b>	<b>1.5</b>	<b>1.5</b>	<b>0.0</b>

- 혼인 -

(단위: 천 건, %)

	대 구			인 천			광 주		
	혼인 건수	누계	전년 누계비	혼인 건수	누계	전년 누계비	혼인 건수	누계	전년 누계비
2011년	13.8	-	2.5	18.0	-	3.5	8.9	-	4.4
2012년	13.6	-	-1.2	18.1	-	0.4	8.6	-	-3.9
2013년	13.6	-	-0.3	18.0	-	-0.4	8.8	-	2.6
2014년	12.6	-	-7.7	17.3	-	-4.2	8.2	-	-6.9
2015년	12.5	-	-0.1	17.1	-	-0.8	7.9	-	-3.3
2016년	12.2	-	-2.6	16.1	-	-6.0	7.5	-	-6.0
2014. 1월	1.2	1.2	-9.2	1.5	1.5	-4.0	0.8	0.8	-12.4
2월	1.1	2.3	-4.0	1.4	2.9	-0.3	0.7	1.5	1.3
3월	1.0	3.3	-0.9	1.4	4.3	1.4	0.6	2.1	-0.4
4월	1.0	4.2	-0.2	1.4	5.7	1.6	0.7	2.8	0.0
5월	1.1	5.3	-3.6	1.6	7.3	0.4	0.7	3.5	-5.1
6월	1.0	6.4	-4.8	1.4	8.7	-0.1	0.7	4.2	-4.4
7월	1.0	7.3	-7.7	1.5	10.2	-0.8	0.7	4.8	-4.9
8월	0.9	8.3	-7.6	1.3	11.4	-2.3	0.6	5.5	-5.6
9월	0.7	9.0	-7.7	1.1	12.5	-2.3	0.5	6.0	-5.2
10월	1.2	10.2	-6.3	1.5	14.0	-2.5	0.7	6.7	-4.9
11월	1.0	11.1	-7.8	1.3	15.3	-4.1	0.6	7.3	-6.5
12월	1.4	12.6	-7.7	1.9	17.3	-4.2	0.9	8.2	-6.9
2015. 1월	1.2	1.2	0.9	1.5	1.5	1.5	0.8	0.8	2.0
2월	0.9	2.1	-8.2	1.1	2.6	-8.2	0.6	1.4	-8.1
3월	1.2	3.2	-1.1	1.4	4.1	-5.2	0.8	2.1	-0.1
4월	0.9	4.2	-1.4	1.4	5.5	-2.7	0.7	2.8	1.4
5월	1.2	5.4	1.1	1.6	7.1	-2.5	0.7	3.6	2.2
6월	1.1	6.5	2.7	1.4	8.5	-1.5	0.7	4.2	1.3
7월	1.0	7.5	2.4	1.4	9.9	-2.5	0.6	4.8	-1.2
8월	0.9	8.4	2.0	1.3	11.2	-2.4	0.6	5.4	-2.2
9월	0.7	9.2	2.3	1.2	12.3	-1.3	0.4	5.8	-3.1
10월	0.9	10.1	-0.3	1.4	13.7	-2.0	0.6	6.4	-4.1
11월	1.1	11.2	0.7	1.5	15.2	-0.6	0.6	7.1	-3.5
12월	1.3	12.5	-0.1	1.9	17.1	-0.8	0.9	7.9	-3.3
2016. 1월	1.1	1.1	-11.3	1.3	1.3	-14.3	0.6	0.6	-18.5
2월	1.0	2.0	-2.0	1.3	2.6	-2.8	0.6	1.3	-7.9
3월	1.1	3.1	-4.2	1.4	4.0	-1.8	0.7	1.9	-8.8
4월	1.0	4.1	-2.8	1.3	5.3	-3.7	0.6	2.5	-9.8
5월	1.1	5.2	-4.4	1.4	6.7	-4.9	0.7	3.2	-10.0
6월	1.1	6.2	-4.3	1.4	8.1	-4.6	0.7	3.9	-7.7
7월	0.9	7.1	-4.8	1.2	9.4	-5.4	0.6	4.5	-6.4
8월	1.0	8.2	-3.2	1.3	10.7	-4.1	0.6	5.1	-4.5
9월	0.7	8.9	-3.6	1.1	11.8	-4.6	0.4	5.5	-4.4
10월	1.0	9.8	-3.0	1.2	13.0	-5.3	0.5	6.1	-5.4
11월	1.1	10.9	-2.6	1.5	14.5	-4.9	0.6	6.7	-5.3
12월	1.3	12.2	-2.6	1.6	16.1	-6.0	0.8	7.5	-6.0
<b>2017p.1월</b>	<b>1.1</b>	<b>1.1</b>	<b>0.0</b>	<b>1.4</b>	<b>1.4</b>	<b>7.7</b>	<b>0.7</b>	<b>0.7</b>	<b>16.7</b>



- 혼인 -

(단위: 천 건, %)

	대 전			울 산			세 종		
	혼인 건수	누계	전년 누계비	혼인 건수	누계	전년 누계비	혼인 건수	누계	전년 누계비
2011년	9.7	-	4.0	7.8	-	1.4	-	-	-
2012년	9.7	-	0.2	7.9	-	1.5	0.6	-	-
2013년	9.6	-	-1.3	8.0	-	1.4	0.7	-	17.2
2014년	9.1	-	-5.2	7.7	-	-4.1	0.9	-	23.8
2015년	8.8	-	-3.4	7.5	-	-2.5	1.5	-	62.8
2016년	8.3	-	-5.5	7.0	-	-6.4	1.6	-	7.6
2014. 1월	0.8	0.8	-11.1	0.7	0.7	4.0	0.1	0.1	-9.4
2월	0.7	1.5	-0.8	0.5	1.3	-1.6	0.1	0.1	-0.9
3월	0.7	2.3	-0.3	0.6	1.9	0.1	0.1	0.2	2.8
4월	0.8	3.0	-0.1	0.5	2.4	-1.9	0.1	0.2	6.5
5월	0.8	3.9	-0.6	0.8	3.2	-1.6	0.1	0.3	7.7
6월	0.7	4.6	-1.6	0.7	3.8	-0.7	0.1	0.4	4.6
7월	0.7	5.3	-3.8	0.6	4.4	-2.0	0.1	0.5	7.5
8월	0.6	5.9	-5.6	0.6	5.0	-3.6	0.1	0.5	7.6
9월	0.6	6.5	-4.8	0.5	5.4	-2.9	0.1	0.6	10.2
10월	0.9	7.3	-3.4	0.7	6.2	-1.5	0.1	0.7	17.1
11월	0.7	8.1	-5.0	0.6	6.8	-3.7	0.1	0.8	18.3
12월	1.0	9.1	-5.2	0.9	7.7	-4.1	0.1	0.9	23.8
2015. 1월	0.8	0.8	5.3	0.8	0.8	0.4	0.1	0.1	134.5
2월	0.6	1.4	-7.8	0.5	1.2	-5.2	0.1	0.2	99.1
3월	0.8	2.2	-2.4	0.7	1.9	0.5	0.1	0.3	88.5
4월	0.7	3.0	-2.6	0.5	2.4	0.7	0.1	0.5	88.3
5월	0.8	3.8	-2.4	0.7	3.1	-1.2	0.1	0.6	87.5
6월	0.8	4.6	-0.2	0.7	3.8	0.4	0.1	0.7	83.0
7월	0.7	5.3	0.9	0.5	4.4	-0.4	0.1	0.8	79.7
8월	0.6	5.9	0.6	0.6	5.0	0.3	0.1	0.9	78.6
9월	0.6	6.5	0.2	0.5	5.4	0.1	0.1	1.0	76.2
10월	0.7	7.2	-2.4	0.5	6.0	-3.0	0.1	1.1	65.5
11월	0.7	7.9	-2.6	0.7	6.6	-2.0	0.1	1.3	65.0
12월	0.9	8.8	-3.4	0.8	7.5	-2.5	0.2	1.5	62.8
2016. 1월	0.7	0.7	-14.0	0.6	0.6	-20.1	0.2	0.2	18.4
2월	0.7	1.4	-1.4	0.6	1.2	-5.5	0.1	0.3	17.7
3월	0.7	2.1	-6.4	0.7	1.8	-4.8	0.1	0.4	13.1
4월	0.6	2.7	-8.4	0.6	2.4	-2.8	0.1	0.5	13.5
5월	0.8	3.5	-7.3	0.6	3.0	-4.1	0.2	0.7	14.5
6월	0.7	4.2	-8.1	0.6	3.6	-5.2	0.1	0.8	17.8
7월	0.6	4.8	-9.8	0.5	4.2	-4.6	0.1	0.9	13.4
8월	0.7	5.5	-7.7	0.5	4.7	-5.0	0.1	1.1	13.6
9월	0.5	6.0	-7.6	0.4	5.1	-5.6	0.1	1.2	14.5
10월	0.7	6.7	-6.4	0.5	5.7	-5.0	0.1	1.3	13.5
11월	0.8	7.5	-5.1	0.7	6.3	-4.9	0.1	1.4	11.5
12월	0.9	8.3	-5.5	0.7	7.0	-6.4	0.2	1.6	7.6
<b>2017p.1월</b>	<b>0.7</b>	<b>0.7</b>	<b>0.0</b>	<b>0.6</b>	<b>0.6</b>	<b>0.0</b>	<b>0.1</b>	<b>0.1</b>	<b>-50.0</b>

- 혼인 -

(단위: 천 건, %)

	경 기			강 원			충 북		
	혼인 건수	누계	전년 누계비	혼인 건수	누계	전년 누계비	혼인 건수	누계	전년 누계비
2011년	79.1	-	0.8	8.3	-	-0.3	9.5	-	4.0
2012년	79.4	-	0.4	8.2	-	-1.4	9.3	-	-2.8
2013년	77.6	-	-2.3	7.9	-	-3.4	9.3	-	0.3
2014년	74.3	-	-4.3	7.8	-	-2.0	8.8	-	-5.7
2015년	74.0	-	-0.5	7.9	-	1.2	8.9	-	1.1
2016년	70.1	-	-5.3	7.5	-	-5.2	8.3	-	-6.1
2014. 1월	6.4	6.4	-2.3	0.6	0.6	-9.6	0.7	0.7	-13.3
2월	6.0	12.4	0.3	0.6	1.2	-1.0	0.7	1.5	-6.3
3월	6.1	18.5	2.8	0.7	1.9	4.8	0.7	2.2	-2.2
4월	5.9	24.4	1.8	0.6	2.6	2.5	0.7	2.9	0.1
5월	6.8	31.2	-0.5	0.7	3.3	0.9	0.9	3.8	-0.5
6월	6.1	37.3	-1.2	0.7	4.0	0.5	0.7	4.5	-2.3
7월	6.2	43.5	-1.5	0.6	4.6	-0.1	0.7	5.2	-4.4
8월	5.4	48.9	-2.9	0.5	5.1	-1.0	0.6	5.8	-5.7
9월	4.6	53.5	-3.0	0.5	5.7	-0.1	0.6	6.3	-5.2
10월	6.6	60.0	-2.7	0.7	6.4	0.4	0.8	7.1	-4.6
11월	5.8	65.9	-3.8	0.6	6.9	-2.0	0.7	7.8	-5.0
12월	8.4	74.3	-4.3	0.8	7.8	-2.0	1.0	8.8	-5.7
2015. 1월	6.8	6.8	5.8	0.8	0.8	19.2	0.9	0.9	15.9
2월	5.0	11.8	-5.1	0.5	1.3	2.9	0.6	1.5	0.1
3월	6.6	18.4	-0.5	0.7	2.0	1.7	0.8	2.3	2.0
4월	5.9	24.4	0.0	0.6	2.6	0.4	0.7	3.0	0.8
5월	6.9	31.3	0.3	0.7	3.3	-1.1	0.8	3.8	-0.9
6월	6.5	37.8	1.3	0.7	4.0	0.6	0.8	4.5	1.0
7월	5.7	43.5	0.0	0.6	4.6	-0.3	0.7	5.2	0.8
8월	5.3	48.8	-0.1	0.5	5.1	-0.1	0.6	5.8	0.9
9월	4.8	53.6	0.2	0.5	5.6	-0.2	0.6	6.4	0.9
10월	5.7	59.3	-1.3	0.7	6.3	-0.8	0.7	7.1	0.0
11월	6.5	65.8	-0.2	0.7	7.0	0.7	0.8	7.9	1.0
12월	8.2	74.0	-0.5	0.9	7.9	1.2	1.0	8.9	1.1
2016. 1월	6.0	6.0	-12.2	0.6	0.6	-17.7	0.7	0.7	-18.1
2월	5.6	11.5	-2.2	0.6	1.2	-5.8	0.6	1.3	-11.9
3월	6.2	17.7	-3.9	0.7	1.8	-6.1	0.8	2.1	-6.6
4월	5.6	23.3	-4.2	0.6	2.5	-4.2	0.7	2.8	-6.9
5월	6.2	29.6	-5.5	0.7	3.1	-4.3	0.8	3.5	-5.9
6월	6.0	35.6	-5.8	0.6	3.7	-6.6	0.7	4.2	-6.8
7월	5.3	40.9	-5.8	0.6	4.3	-6.8	0.6	4.8	-8.2
8월	5.8	46.7	-4.3	0.6	4.8	-5.3	0.7	5.5	-5.6
9월	4.5	51.2	-4.5	0.5	5.4	-4.6	0.5	6.0	-5.7
10월	5.6	56.8	-4.2	0.6	6.0	-5.0	0.7	6.7	-5.3
11월	6.3	63.1	-4.1	0.7	6.7	-4.4	0.8	7.5	-5.0
12월	7.0	70.1	-5.3	0.8	7.5	-5.2	0.8	8.3	-6.1
<b>2017p.1월</b>	<b>5.9</b>	<b>5.9</b>	<b>-1.7</b>	<b>0.6</b>	<b>0.6</b>	<b>0.0</b>	<b>0.7</b>	<b>0.7</b>	<b>0.0</b>

- 혼인 -

(단위: 천 건, %)

	충 남			전 북			전 남		
	혼인 건수	누계	전년 누계비	혼인 건수	누계	전년 누계비	혼인 건수	누계	전년 누계비
2011년	13.2	-	0.2	10.4	-	-1.6	10.3	-	-1.9
2012년	12.8	-	-2.8	10.0	-	-3.2	9.8	-	-4.3
2013년	12.5	-	-2.9	9.8	-	-2.0	10.0	-	1.7
2014년	12.0	-	-3.5	9.2	-	-6.2	9.4	-	-6.4
2015년	12.3	-	2.4	9.1	-	-1.6	9.3	-	-0.9
2016년	11.8	-	-4.4	8.2	-	-9.3	8.6	-	-7.8
2014. 1월	1.1	1.1	-5.5	0.8	0.8	-11.6	0.9	0.9	-3.5
2월	1.0	2.1	4.3	0.8	1.6	-3.3	0.8	1.8	1.9
3월	0.9	3.0	5.4	0.8	2.5	3.8	0.8	2.6	4.5
4월	0.9	4.0	1.1	0.7	3.2	1.0	0.8	3.4	2.7
5월	1.0	5.0	-4.0	0.8	4.0	-1.6	0.8	4.2	-1.1
6월	1.0	6.0	-4.5	0.7	4.7	-3.3	0.8	5.0	-2.2
7월	1.0	6.9	-4.7	0.7	5.4	-4.6	0.7	5.7	-3.5
8월	0.9	7.8	-5.1	0.6	6.1	-5.6	0.7	6.4	-4.9
9월	0.8	8.6	-4.0	0.6	6.7	-4.5	0.6	7.0	-4.4
10월	1.2	9.7	-2.4	0.8	7.5	-4.0	0.8	7.7	-4.6
11월	0.9	10.7	-3.3	0.7	8.2	-5.7	0.7	8.4	-6.4
12월	1.4	12.0	-3.5	1.0	9.2	-6.2	1.0	9.4	-6.4
2015. 1월	1.2	1.2	14.2	0.9	0.9	2.5	0.9	0.9	-1.8
2월	0.8	2.0	-1.2	0.6	1.5	-11.5	0.6	1.5	-12.6
3월	1.1	3.2	4.8	0.8	2.3	-6.7	0.8	2.4	-9.1
4월	1.0	4.2	5.6	0.8	3.1	-3.7	0.8	3.1	-7.1
5월	1.1	5.3	6.3	0.8	3.9	-3.9	0.8	3.9	-6.5
6월	1.1	6.4	7.1	0.8	4.7	-1.1	0.8	4.8	-4.3
7월	0.9	7.3	5.6	0.7	5.4	-1.6	0.7	5.5	-4.2
8월	0.9	8.2	4.5	0.6	6.0	-1.6	0.7	6.1	-3.7
9월	0.7	8.9	3.9	0.6	6.5	-1.9	0.6	6.7	-3.5
10월	1.0	9.9	1.4	0.7	7.3	-2.8	0.7	7.5	-3.4
11월	1.0	10.9	2.3	0.8	8.0	-2.0	0.8	8.3	-1.2
12월	1.4	12.3	2.4	1.0	9.1	-1.6	1.0	9.3	-0.9
2016. 1월	1.0	1.0	-19.7	0.7	0.7	-16.9	0.8	0.8	-16.5
2월	0.9	1.9	-7.2	0.6	1.4	-6.7	0.7	1.5	-4.7
3월	1.1	3.0	-5.5	0.8	2.1	-6.4	0.7	2.2	-7.1
4월	1.0	4.0	-5.5	0.7	2.9	-6.6	0.8	2.9	-6.2
5월	1.1	5.0	-4.9	0.8	3.6	-6.4	0.8	3.7	-5.4
6월	1.0	6.0	-5.5	0.7	4.3	-7.4	0.8	4.5	-6.0
7월	0.9	6.9	-5.7	0.6	4.9	-8.4	0.6	5.1	-6.6
8월	1.0	7.9	-3.8	0.7	5.6	-7.0	0.7	5.8	-6.0
9월	0.7	8.6	-3.5	0.5	6.1	-7.4	0.5	6.3	-6.6
10월	1.0	9.6	-3.0	0.6	6.6	-8.7	0.7	6.9	-7.0
11월	1.0	10.6	-3.1	0.8	7.4	-7.8	0.8	7.7	-6.9
12월	1.2	11.8	-4.4	0.8	8.2	-9.3	0.8	8.6	-7.8
<b>2017p.1월</b>	<b>1.0</b>	<b>1.0</b>	<b>0.0</b>	<b>0.7</b>	<b>0.7</b>	<b>0.0</b>	<b>0.8</b>	<b>0.8</b>	<b>0.0</b>

- 혼인 -

(단위: 천 건, %)

	경 북			경 남			제 주		
	혼인 건수	누계	전년 누계비	혼인 건수	누계	전년 누계비	혼인 건수	누계	전년 누계비
2011년	15.9	-	2.2	20.8	-	-1.9	3.6	-	1.9
2012년	15.4	-	-3.5	20.1	-	-3.0	3.5	-	-2.8
2013년	15.4	-	0.2	20.3	-	0.7	3.6	-	4.5
2014년	14.2	-	-8.0	19.1	-	-6.1	3.6	-	-1.2
2015년	14.3	-	0.6	18.7	-	-2.0	3.7	-	2.3
2016년	13.4	-	-6.4	17.6	-	-5.8	3.7	-	0.8
2014. 1월	1.3	1.3	-9.6	1.8	1.8	-6.9	0.3	0.3	-5.2
2월	1.2	2.5	-2.8	1.7	3.5	-1.5	0.3	0.7	3.0
3월	1.2	3.7	-2.2	1.5	5.0	-1.0	0.3	1.0	4.5
4월	1.1	4.8	-3.0	1.5	6.4	-0.3	0.3	1.3	0.5
5월	1.3	6.1	-5.3	1.8	8.2	-2.9	0.3	1.6	-1.7
6월	1.1	7.2	-7.0	1.5	9.7	-2.8	0.3	1.9	0.8
7월	1.1	8.3	-8.2	1.5	11.2	-3.5	0.3	2.2	-0.8
8월	1.0	9.3	-9.2	1.4	12.6	-4.5	0.3	2.4	0.7
9월	0.9	10.2	-7.8	1.1	13.7	-4.2	0.2	2.7	2.0
10월	1.3	11.6	-6.4	1.7	15.4	-3.8	0.3	3.0	1.0
11월	1.0	12.6	-8.1	1.5	16.9	-5.2	0.3	3.3	-0.1
12월	1.6	14.2	-8.0	2.2	19.1	-6.1	0.3	3.6	-1.2
2015. 1월	1.3	1.3	-0.4	1.8	1.8	3.4	0.4	0.4	12.9
2월	1.0	2.3	-9.0	1.3	3.2	-8.8	0.2	0.6	-7.0
3월	1.4	3.7	-2.3	1.7	4.9	-2.0	0.4	1.0	-1.3
4월	1.2	4.8	-0.2	1.5	6.3	-1.7	0.3	1.3	1.4
5월	1.2	6.1	-0.9	1.7	8.0	-1.7	0.3	1.6	-0.4
6월	1.3	7.3	1.5	1.7	9.7	0.5	0.4	1.9	2.9
7월	1.1	8.4	0.6	1.4	11.1	-0.8	0.3	2.2	2.2
8월	1.0	9.4	0.5	1.4	12.5	-0.5	0.3	2.5	2.5
9월	0.8	10.2	-0.4	1.1	13.6	-0.7	0.2	2.7	2.0
10월	1.1	11.3	-2.3	1.4	15.0	-2.4	0.3	3.0	0.5
11월	1.3	12.6	0.5	1.6	16.6	-1.5	0.3	3.3	2.3
12월	1.6	14.3	0.6	2.1	18.7	-2.0	0.3	3.7	2.3
2016. 1월	1.1	1.1	-15.2	1.6	1.6	-13.5	0.3	0.3	-20.7
2월	1.1	2.2	-3.7	1.5	3.1	-1.5	0.3	0.6	-3.3
3월	1.2	3.4	-6.2	1.6	4.7	-3.7	0.4	1.0	-1.8
4월	1.1	4.6	-5.8	1.4	6.1	-3.2	0.4	1.3	3.4
5월	1.2	5.8	-4.9	1.6	7.7	-4.7	0.4	1.7	7.5
6월	1.1	6.9	-5.7	1.6	9.2	-5.2	0.3	2.0	3.9
7월	1.0	7.9	-6.2	1.2	10.5	-5.8	0.3	2.3	2.3
8월	1.1	8.9	-4.6	1.5	11.9	-4.7	0.3	2.6	2.6
9월	0.8	9.8	-4.2	1.1	13.0	-4.5	0.2	2.8	1.7
10월	1.0	10.8	-4.3	1.3	14.3	-5.1	0.2	3.0	0.2
11월	1.2	12.0	-5.2	1.5	15.8	-4.9	0.3	3.3	0.2
12월	1.4	13.4	-6.4	1.8	17.6	-5.8	0.4	3.7	0.8
<b>2017p.1월</b>	<b>1.1</b>	<b>1.1</b>	<b>0.0</b>	<b>1.5</b>	<b>1.5</b>	<b>-6.3</b>	<b>0.3</b>	<b>0.3</b>	<b>0.0</b>

#### 4. 이혼

(단위: 천 건, %)

	전 국					서 울			부 산		
	이혼 건수	전년 동월차	전년 동월비	누계	전년 누계비	이혼 건수	누계	전년 누계비	이혼 건수	누계	전년 누계비
2011년	114.3	-2.6	-	-	-2.2	20.6	-	-5.3	7.5	-	-1.7
2012년	114.3	0.0	-	-	0.0	20.2	-	-2.1	7.5	-	-0.2
2013년	115.3	1.0	-	-	0.9	20.1	-	-0.3	7.4	-	-0.8
2014년	115.5	0.2	-	-	0.2	19.5	-	-3.2	7.3	-	-1.3
2015년	109.2	-6.4	-	-	-5.5	18.2	-	-6.7	6.6	-	-9.5
2016년	107.3	-1.8	-	-	-1.7	17.8	-	-2.2	6.9	-	3.2
2014. 1월	9.1	-0.3	-3.2	9.1	-3.2	1.5	1.5	-6.4	0.6	0.6	-4.9
2월	9.3	0.8	9.7	18.3	2.9	1.6	3.1	0.5	0.6	1.2	1.6
3월	9.5	0.9	11.1	27.8	5.6	1.6	4.7	1.0	0.6	1.8	2.7
4월	9.6	0.4	4.1	37.4	5.2	1.6	6.3	1.7	0.6	2.4	3.5
5월	9.9	-0.4	-4.0	47.2	3.1	1.7	8.0	-0.5	0.6	3.0	1.7
6월	9.6	0.5	5.1	56.9	3.5	1.6	9.6	-0.6	0.6	3.6	1.7
7월	10.3	-0.4	-4.1	67.2	2.2	1.8	11.4	-1.1	0.6	4.2	0.0
8월	9.2	-0.7	-6.8	76.4	1.0	1.5	13.0	-2.3	0.6	4.8	-2.0
9월	9.9	0.5	5.5	86.3	1.5	1.6	14.6	-1.8	0.7	5.5	-1.5
10월	10.0	-0.6	-5.3	96.3	0.8	1.7	16.3	-2.0	0.7	6.1	-1.9
11월	9.3	-0.4	-4.3	105.6	0.3	1.5	17.8	-3.2	0.6	6.7	-1.5
12월	9.9	-0.1	-1.0	115.5	0.2	1.7	19.5	-3.2	0.6	7.3	-1.3
2015. 1월	9.3	0.2	2.4	9.3	2.4	1.5	1.5	-0.8	0.6	0.6	9.2
2월	7.8	-1.5	-16.1	17.1	-7.0	1.2	2.8	-11.0	0.5	1.1	-4.8
3월	9.2	-0.3	-2.7	26.3	-5.5	1.4	4.2	-10.9	0.5	1.6	-7.5
4월	8.8	-0.8	-7.9	35.1	-6.1	1.5	5.7	-9.8	0.6	2.2	-6.3
5월	8.3	-1.5	-15.6	43.4	-8.1	1.4	7.1	-11.6	0.5	2.7	-9.5
6월	10.0	0.4	3.8	53.4	-6.1	1.6	8.7	-9.3	0.6	3.3	-8.7
7월	9.5	-0.8	-8.0	62.9	-6.4	1.6	10.4	-9.3	0.5	3.8	-9.9
8월	8.7	-0.5	-5.2	71.6	-6.2	1.5	11.9	-8.6	0.5	4.3	-10.4
9월	8.8	-1.1	-10.9	80.4	-6.8	1.5	13.3	-8.8	0.6	4.9	-11.0
10월	9.8	-0.2	-2.4	90.2	-6.3	1.6	15.0	-8.4	0.7	5.5	-9.9
11월	9.1	-0.2	-2.4	99.3	-6.0	1.6	16.5	-7.3	0.6	6.1	-9.2
12월	9.8	0.0	-0.5	109.2	-5.5	1.6	18.2	-6.7	0.5	6.6	-9.5
2016. 1월	8.3	-1.0	-10.5	8.3	-10.5	1.4	1.4	-11.2	0.5	0.5	-13.0
2월	8.1	0.3	3.7	16.4	-4.0	1.3	2.7	-4.0	0.5	1.0	-5.5
3월	9.0	-0.3	-2.9	25.3	-3.6	1.5	4.1	-1.2	0.6	1.6	0.4
4월	8.3	-0.5	-5.8	33.6	-4.2	1.5	5.6	-1.8	0.6	2.2	-0.4
5월	9.2	0.9	10.3	42.8	-1.4	1.5	7.1	0.2	0.6	2.8	2.7
6월	9.2	-0.8	-7.8	52.0	-2.6	1.5	8.7	-0.8	0.6	3.4	2.7
7월	8.7	-0.9	-8.9	60.7	-3.6	1.5	10.2	-1.6	0.5	3.9	1.0
8월	9.4	0.7	8.1	70.1	-2.2	1.5	11.7	-1.5	0.6	4.5	3.6
9월	9.1	0.3	3.4	79.2	-1.5	1.5	13.1	-1.4	0.6	5.0	3.2
10월	8.9	-0.8	-8.7	88.1	-2.3	1.5	14.6	-2.2	0.6	5.6	1.7
11월	10.0	0.9	9.4	98.1	-1.2	1.6	16.3	-1.6	0.7	6.3	3.6
12월	9.3	-0.6	-6.0	107.3	-1.7	1.5	17.8	-2.2	0.5	6.9	3.2
<b>2017p.1월</b>	<b>8.1</b>	<b>-0.2</b>	<b>-2.4</b>	<b>8.1</b>	<b>-2.4</b>	<b>1.3</b>	<b>1.3</b>	<b>-7.1</b>	<b>0.5</b>	<b>0.5</b>	<b>0.0</b>

- 이혼 -

(단위: 천 건, %)

	대 구			인 천			광 주		
	이혼 건수	누계	전년 누계비	이혼 건수	누계	전년 누계비	이혼 건수	누계	전년 누계비
2011년	4.7	-	-8.8	6.8	-	-7.0	2.9	-	-4.8
2012년	4.9	-	6.2	7.3	-	6.8	2.9	-	2.3
2013년	4.8	-	-3.1	7.3	-	-0.7	2.9	-	0.0
2014년	4.8	-	0.0	7.4	-	2.3	3.1	-	4.3
2015년	4.5	-	-6.2	7.1	-	-4.1	2.8	-	-6.9
2016년	4.4	-	-2.5	7.1	-	-0.3	2.8	-	-0.9
2014. 1월	0.4	0.4	-5.2	0.6	0.6	9.4	0.2	0.2	-3.8
2월	0.4	0.8	5.7	0.6	1.2	7.7	0.2	0.5	4.4
3월	0.4	1.2	12.4	0.6	1.8	10.1	0.2	0.7	7.2
4월	0.4	1.6	10.3	0.6	2.5	8.4	0.3	0.9	7.0
5월	0.4	2.0	7.6	0.6	3.1	3.7	0.3	1.2	5.9
6월	0.4	2.4	3.7	0.6	3.7	5.0	0.3	1.4	7.3
7월	0.5	2.8	4.0	0.7	4.4	3.8	0.3	1.7	4.5
8월	0.4	3.2	2.9	0.6	5.0	3.5	0.3	2.0	5.1
9월	0.4	3.6	3.6	0.7	5.7	5.0	0.3	2.3	4.8
10월	0.4	4.0	1.0	0.6	6.3	4.8	0.3	2.5	5.7
11월	0.4	4.4	1.4	0.5	6.8	3.1	0.2	2.8	5.0
12월	0.4	4.8	0.0	0.6	7.4	2.3	0.3	3.1	4.3
2015. 1월	0.4	0.4	13.1	0.7	0.7	3.0	0.2	0.2	-1.8
2월	0.3	0.7	-4.9	0.5	1.2	-0.6	0.2	0.5	1.5
3월	0.4	1.1	-8.5	0.6	1.8	-1.0	0.2	0.7	0.4
4월	0.4	1.4	-9.9	0.5	2.3	-6.1	0.3	0.9	1.1
5월	0.4	1.8	-8.5	0.5	2.8	-7.0	0.2	1.2	-2.5
6월	0.4	2.3	-4.7	0.6	3.4	-6.6	0.3	1.4	-2.2
7월	0.4	2.7	-6.2	0.6	4.1	-7.1	0.2	1.6	-5.3
8월	0.4	3.0	-6.0	0.6	4.6	-7.1	0.2	1.9	-6.8
9월	0.3	3.3	-7.6	0.6	5.3	-7.3	0.2	2.1	-7.1
10월	0.4	3.7	-7.0	0.6	5.9	-6.6	0.3	2.4	-6.3
11월	0.4	4.1	-7.6	0.6	6.5	-5.3	0.2	2.6	-6.2
12월	0.4	4.5	-6.2	0.6	7.1	-4.1	0.2	2.8	-6.9
2016. 1월	0.4	0.4	-10.1	0.6	0.6	-16.8	0.2	0.2	3.6
2월	0.4	0.7	1.5	0.4	1.0	-17.4	0.2	0.4	-6.5
3월	0.4	1.1	1.3	0.6	1.5	-14.5	0.2	0.7	-1.2
4월	0.4	1.5	1.2	0.5	2.0	-12.9	0.2	0.9	-2.9
5월	0.3	1.8	-3.0	0.7	2.7	-6.4	0.3	1.2	1.6
6월	0.4	2.2	-4.7	0.6	3.3	-4.2	0.2	1.4	-0.9
7월	0.4	2.5	-4.9	0.6	3.9	-5.1	0.2	1.6	-2.0
8월	0.4	2.9	-3.4	0.7	4.5	-2.3	0.3	1.9	2.3
9월	0.4	3.3	-1.9	0.6	5.1	-2.3	0.2	2.1	1.8
10월	0.4	3.7	-2.1	0.6	5.7	-2.5	0.2	2.3	-0.9
11월	0.4	4.0	-1.8	0.7	6.5	0.1	0.2	2.6	-0.3
12월	0.4	4.4	-2.5	0.6	7.1	-0.3	0.2	2.8	-0.9
<b>2017p.1월</b>	<b>0.4</b>	<b>0.4</b>	<b>0.0</b>	<b>0.5</b>	<b>0.5</b>	<b>-16.7</b>	<b>0.3</b>	<b>0.3</b>	<b>50.0</b>

- 이혼 -

(단위: 천 건, %)

	대 전			울 산			세 중		
	이혼 건수	누계	전년 누계비	이혼 건수	누계	전년 누계비	이혼 건수	누계	전년 누계비
2011년	3.1	-	-3.8	2.4	-	-8.4	-	-	-
2012년	2.9	-	-4.2	2.6	-	8.8	0.2	-	-
2013년	3.0	-	2.2	2.6	-	-0.5	0.2	-	7.6
2014년	3.2	-	7.3	2.7	-	5.9	0.3	-	16.7
2015년	3.0	-	-6.9	2.4	-	-11.9	0.3	-	15.7
2016년	2.9	-	-3.6	2.5	-	4.7	0.3	-	5.9
2014. 1월	0.2	0.2	-2.3	0.2	0.2	-4.5	*	*	-17.9
2월	0.3	0.5	-1.4	0.2	0.4	-5.1	*	*	-14.6
3월	0.3	0.8	1.5	0.2	0.7	3.7	*	0.1	3.2
4월	0.3	1.0	2.4	0.2	0.9	2.9	*	0.1	9.6
5월	0.3	1.3	3.0	0.2	1.1	4.4	*	0.1	4.7
6월	0.3	1.6	6.5	0.2	1.3	2.1	*	0.1	1.6
7월	0.3	1.9	7.4	0.3	1.6	3.1	*	0.2	13.0
8월	0.3	2.1	7.3	0.2	1.8	4.1	*	0.2	19.2
9월	0.3	2.4	8.3	0.2	2.0	6.4	*	0.2	23.1
10월	0.2	2.7	6.7	0.2	2.3	6.5	*	0.2	17.6
11월	0.3	2.9	6.5	0.2	2.5	6.6	*	0.3	15.3
12월	0.3	3.2	7.3	0.2	2.7	5.9	*	0.3	16.7
2015. 1월	0.2	0.2	-4.1	0.2	0.2	-12.4	*	*	-8.7
2월	0.2	0.4	-13.7	0.2	0.4	-13.3	*	*	-2.4
3월	0.2	0.7	-12.0	0.2	0.6	-13.5	*	0.1	25.0
4월	0.3	0.9	-9.5	0.2	0.8	-12.3	*	0.1	16.5
5월	0.2	1.1	-12.7	0.2	0.9	-13.9	*	0.1	19.6
6월	0.3	1.4	-8.8	0.2	1.2	-10.9	*	0.2	18.5
7월	0.3	1.7	-10.2	0.2	1.4	-12.1	*	0.2	16.7
8월	0.2	1.9	-10.1	0.2	1.6	-11.4	*	0.2	20.6
9월	0.2	2.2	-10.9	0.2	1.8	-12.6	*	0.2	14.9
10월	0.3	2.4	-8.4	0.2	2.0	-11.3	*	0.3	12.4
11월	0.3	2.7	-7.6	0.2	2.2	-12.3	*	0.3	14.8
12월	0.3	3.0	-6.9	0.2	2.4	-11.9	*	0.3	15.7
2016. 1월	0.2	0.2	13.9	0.2	0.2	-3.9	*	*	23.8
2월	0.2	0.5	11.6	0.2	0.4	-4.2	*	*	7.5
3월	0.2	0.7	4.5	0.2	0.6	2.4	*	0.1	-5.0
4월	0.2	0.9	-2.8	0.2	0.8	4.7	*	0.1	-3.8
5월	0.3	1.1	1.3	0.2	1.0	10.3	*	0.1	-0.7
6월	0.3	1.4	-1.6	0.2	1.3	8.0	*	0.2	2.6
7월	0.2	1.6	-3.2	0.2	1.4	4.3	*	0.2	7.1
8월	0.3	1.9	-1.0	0.2	1.7	4.3	*	0.2	5.5
9월	0.3	2.1	-0.2	0.2	1.9	5.3	*	0.3	5.4
10월	0.2	2.4	-2.7	0.2	2.1	3.7	*	0.3	7.6
11월	0.3	2.6	-2.8	0.2	2.3	5.4	*	0.3	7.5
12월	0.3	2.9	-3.6	0.2	2.5	4.7	*	0.3	5.9
<b>2017p.1월</b>	<b>0.2</b>	<b>0.2</b>	<b>0.0</b>	<b>0.2</b>	<b>0.2</b>	<b>0.0</b>	<b>*</b>	<b>*</b>	<b>*</b>

- 이혼 -

(단위: 천 건, %)

	경 기			강 원			충 북		
	이혼 건수	누계	전년 누계비	이혼 건수	누계	전년 누계비	이혼 건수	누계	전년 누계비
2011년	28.4	-	2.3	3.6	-	-0.5	3.7	-	3.4
2012년	28.5	-	0.0	3.6	-	-0.3	3.4	-	-6.8
2013년	28.7	-	1.0	3.7	-	4.9	3.7	-	9.0
2014년	28.9	-	0.6	3.6	-	-2.6	3.7	-	-1.6
2015년	27.7	-	-4.2	3.5	-	-4.0	3.5	-	-5.0
2016년	26.7	-	-3.5	3.5	-	-0.1	3.4	-	-1.1
2014. 1월	2.3	2.3	-3.2	0.3	0.3	-9.6	0.3	0.3	7.6
2월	2.3	4.7	4.2	0.3	0.6	2.5	0.3	0.6	4.9
3월	2.3	6.9	6.9	0.3	0.9	8.5	0.3	0.9	5.4
4월	2.4	9.3	5.3	0.3	1.2	6.4	0.3	1.2	4.6
5월	2.4	11.8	3.5	0.3	1.5	3.0	0.3	1.5	2.8
6월	2.4	14.2	4.2	0.3	1.8	1.4	0.3	1.8	1.9
7월	2.6	16.8	2.9	0.3	2.1	-0.1	0.3	2.2	0.1
8월	2.3	19.0	1.8	0.3	2.4	-1.5	0.3	2.4	-1.6
9월	2.5	21.5	1.7	0.3	2.7	-0.1	0.3	2.7	-1.2
10월	2.5	24.0	0.4	0.3	3.0	-1.5	0.3	3.0	-2.3
11월	2.3	26.4	0.1	0.3	3.3	-2.6	0.3	3.3	-2.8
12월	2.5	28.9	0.6	0.3	3.6	-2.6	0.3	3.7	-1.6
2015. 1월	2.3	2.3	-0.6	0.3	0.3	2.2	0.3	0.3	0.6
2월	2.0	4.3	-7.0	0.2	0.5	-8.6	0.2	0.5	-12.9
3월	2.3	6.7	-3.9	0.3	0.8	-10.9	0.3	0.9	-2.7
4월	2.2	8.8	-5.2	0.3	1.1	-9.6	0.3	1.2	-4.8
5월	2.1	10.9	-7.2	0.3	1.3	-10.2	0.3	1.4	-7.8
6월	2.5	13.4	-5.4	0.3	1.7	-7.7	0.3	1.7	-3.7
7월	2.4	15.9	-5.4	0.3	2.0	-6.1	0.3	2.0	-5.7
8월	2.2	18.1	-5.2	0.3	2.3	-5.1	0.3	2.3	-4.6
9월	2.3	20.3	-5.5	0.3	2.6	-6.0	0.3	2.6	-3.1
10월	2.4	22.8	-5.2	0.3	2.9	-5.1	0.3	2.9	-3.2
11월	2.4	25.2	-4.5	0.3	3.2	-4.4	0.2	3.2	-4.5
12월	2.5	27.7	-4.2	0.3	3.5	-4.0	0.3	3.5	-5.0
2016. 1월	2.1	2.1	-8.8	0.2	0.2	-17.2	0.2	0.2	-22.1
2월	2.1	4.2	-3.3	0.2	0.5	-8.6	0.3	0.5	0.2
3월	2.2	6.4	-3.9	0.3	0.8	-1.3	0.3	0.8	-6.5
4월	2.1	8.5	-3.7	0.3	1.0	-3.2	0.3	1.1	-6.2
5월	2.3	10.8	-1.4	0.3	1.3	-0.7	0.3	1.4	-1.5
6월	2.3	13.0	-2.9	0.3	1.6	-2.2	0.2	1.6	-6.3
7월	2.2	15.2	-4.3	0.3	2.0	-1.1	0.3	1.9	-6.1
8월	2.3	17.5	-3.1	0.3	2.3	0.1	0.3	2.2	-4.9
9월	2.3	19.8	-2.8	0.3	2.6	-0.1	0.3	2.5	-3.9
10월	2.2	22.0	-3.5	0.3	2.9	-0.9	0.3	2.8	-4.1
11월	2.5	24.4	-2.9	0.3	3.2	-0.2	0.3	3.1	-0.9
12월	2.3	26.7	-3.5	0.3	3.5	-0.1	0.3	3.4	-1.1
<b>2017p.1월</b>	<b>2.1</b>	<b>2.1</b>	<b>0.0</b>	<b>0.2</b>	<b>0.2</b>	<b>0.0</b>	<b>0.3</b>	<b>0.3</b>	<b>50.0</b>



- 이혼 -

(단위: 천 건, %)

	충 남			전 북			전 남		
	이혼 건수	누계	전년 누계비	이혼 건수	누계	전년 누계비	이혼 건수	누계	전년 누계비
2011년	4.8	-	1.3	4.2	-	6.8	4.1	-	-4.3
2012년	4.7	-	-2.8	3.9	-	-7.7	4.0	-	-3.1
2013년	4.8	-	2.9	4.1	-	7.5	4.1	-	2.1
2014년	4.9	-	2.0	4.1	-	-1.3	4.1	-	1.0
2015년	4.7	-	-3.9	3.8	-	-8.2	4.0	-	-2.5
2016년	4.7	-	-0.9	4.0	-	6.0	4.0	-	-1.7
2014. 1월	0.4	0.4	-2.7	0.3	0.3	1.6	0.3	0.3	-7.8
2월	0.4	0.8	2.9	0.3	0.6	7.5	0.4	0.7	8.7
3월	0.4	1.2	6.0	0.3	1.0	0.0	0.4	1.1	11.6
4월	0.4	1.6	5.5	0.4	1.3	6.5	0.3	1.4	7.7
5월	0.4	2.0	2.8	0.4	1.7	4.9	0.3	1.7	3.7
6월	0.4	2.4	4.1	0.3	2.1	5.7	0.4	2.1	5.5
7월	0.4	2.8	2.5	0.4	2.4	5.1	0.4	2.4	4.3
8월	0.4	3.2	1.5	0.3	2.7	3.5	0.3	2.8	2.5
9월	0.4	3.6	1.4	0.4	3.1	2.9	0.3	3.1	2.9
10월	0.4	4.1	1.2	0.4	3.5	1.0	0.3	3.4	1.8
11월	0.4	4.5	1.8	0.3	3.8	0.2	0.4	3.8	1.4
12월	0.4	4.9	2.0	0.3	4.1	-1.3	0.3	4.1	1.0
2015. 1월	0.4	0.4	0.5	0.3	0.3	7.2	0.3	0.3	1.6
2월	0.3	0.7	-9.0	0.3	0.6	-1.9	0.3	0.6	-11.5
3월	0.4	1.1	-8.5	0.3	1.0	-2.7	0.3	0.9	-12.6
4월	0.4	1.5	-9.2	0.3	1.2	-8.3	0.3	1.3	-9.4
5월	0.3	1.8	-10.1	0.3	1.5	-12.4	0.3	1.6	-9.8
6월	0.4	2.2	-8.5	0.3	1.9	-10.2	0.4	2.0	-5.5
7월	0.4	2.7	-6.3	0.4	2.2	-8.5	0.3	2.3	-6.2
8월	0.4	3.0	-5.5	0.3	2.5	-8.6	0.3	2.6	-4.8
9월	0.4	3.4	-5.5	0.3	2.8	-8.3	0.3	2.9	-4.5
10월	0.4	3.9	-5.1	0.4	3.2	-7.6	0.4	3.3	-3.2
11월	0.4	4.3	-5.3	0.3	3.5	-8.6	0.3	3.6	-4.1
12월	0.5	4.7	-3.9	0.3	3.8	-8.2	0.4	4.0	-2.5
2016. 1월	0.3	0.3	-12.2	0.3	0.3	-1.2	0.3	0.3	5.0
2월	0.4	0.7	-1.8	0.3	0.6	-1.9	0.3	0.7	8.1
3월	0.4	1.1	3.6	0.3	0.9	-1.1	0.3	1.0	4.8
4월	0.3	1.5	0.3	0.3	1.3	3.1	0.3	1.3	0.2
5월	0.4	1.9	2.7	0.3	1.6	4.4	0.4	1.6	3.8
6월	0.4	2.3	1.6	0.3	1.9	3.7	0.3	1.9	-1.8
7월	0.3	2.6	-2.2	0.3	2.3	1.4	0.3	2.2	-2.6
8월	0.4	3.0	-1.6	0.3	2.6	2.3	0.4	2.6	-1.3
9월	0.4	3.4	-1.0	0.4	3.0	4.0	0.3	2.9	-1.1
10월	0.4	3.8	-1.0	0.4	3.3	3.6	0.3	3.2	-2.4
11월	0.4	4.3	0.0	0.3	3.6	5.4	0.4	3.6	-0.5
12월	0.4	4.7	-0.9	0.3	4.0	6.0	0.3	4.0	-1.7
<b>2017p.1월</b>	<b>0.4</b>	<b>0.4</b>	<b>33.3</b>	<b>0.3</b>	<b>0.3</b>	<b>0.0</b>	<b>0.3</b>	<b>0.3</b>	<b>0.0</b>

- 이혼 -

(단위: 천 건, %)

	경 북			경 남			제 주		
	이혼 건수	누계	전년 누계비	이혼 건수	누계	전년 누계비	이혼 건수	누계	전년 누계비
2011년	5.3	-	-2.8	7.2	-	-3.9	1.4	-	-4.8
2012년	5.6	-	4.5	7.4	-	3.1	1.4	-	2.2
2013년	5.4	-	-2.7	7.5	-	1.6	1.4	-	1.0
2014년	5.5	-	1.7	7.6	-	0.7	1.5	-	6.3
2015년	5.3	-	-2.8	7.4	-	-3.1	1.4	-	-5.4
2016년	5.4	-	0.5	7.5	-	1.6	1.6	-	7.3
2014. 1월	0.4	0.4	-5.4	0.6	0.6	-0.5	0.1	0.1	5.1
2월	0.4	0.8	0.5	0.6	1.2	1.4	0.1	0.3	4.6
3월	0.5	1.3	6.9	0.7	1.9	8.8	0.1	0.4	9.6
4월	0.4	1.7	6.0	0.7	2.5	8.4	0.1	0.5	10.0
5월	0.5	2.2	5.0	0.6	3.1	6.8	0.1	0.6	1.8
6월	0.5	2.7	6.7	0.7	3.8	6.9	0.1	0.7	3.8
7월	0.5	3.1	3.9	0.6	4.4	3.0	0.1	0.9	3.9
8월	0.4	3.6	1.3	0.6	5.0	1.5	0.1	1.0	2.9
9월	0.5	4.1	2.9	0.6	5.6	1.7	0.1	1.1	4.2
10월	0.5	4.6	3.0	0.7	6.3	1.7	0.1	1.2	2.7
11월	0.4	5.0	1.8	0.6	6.9	2.0	0.1	1.4	3.1
12월	0.5	5.5	1.7	0.7	7.6	0.7	0.2	1.5	6.3
2015. 1월	0.5	0.5	30.7	0.6	0.6	3.8	0.1	0.1	-13.8
2월	0.3	0.8	0.2	0.5	1.1	-3.8	0.1	0.2	-13.2
3월	0.5	1.3	5.9	0.7	1.8	-1.2	0.1	0.3	-2.0
4월	0.4	1.8	5.8	0.6	2.4	-2.0	0.1	0.5	-1.7
5월	0.4	2.2	-0.1	0.5	3.0	-4.8	0.1	0.6	-1.0
6월	0.4	2.6	-1.7	0.7	3.7	-2.4	0.1	0.7	0.1
7월	0.5	3.1	-1.7	0.6	4.3	-2.4	0.1	0.9	-0.5
8월	0.4	3.5	-1.7	0.6	4.9	-2.5	0.1	0.9	-2.1
9월	0.4	3.9	-3.4	0.5	5.4	-3.6	0.1	1.1	-3.6
10월	0.5	4.4	-3.7	0.7	6.1	-3.1	0.1	1.2	-4.7
11월	0.4	4.9	-3.3	0.6	6.7	-3.3	0.1	1.3	-6.4
12월	0.5	5.3	-2.8	0.7	7.4	-3.1	0.2	1.4	-5.4
2016. 1월	0.4	0.4	-20.7	0.6	0.6	-7.1	0.1	0.1	-4.0
2월	0.4	0.8	-0.8	0.6	1.2	3.4	0.1	0.2	6.5
3월	0.4	1.3	-7.0	0.6	1.8	-1.2	0.1	0.4	1.7
4월	0.4	1.7	-6.5	0.6	2.4	-3.1	0.1	0.5	-3.2
5월	0.4	2.1	-3.2	0.6	3.0	0.2	0.1	0.6	3.5
6월	0.5	2.6	-1.8	0.7	3.7	-1.1	0.1	0.7	4.8
7월	0.4	3.0	-2.0	0.6	4.3	-0.2	0.1	0.9	1.9
8월	0.5	3.5	-0.9	0.7	4.9	1.3	0.1	1.0	5.8
9월	0.5	4.0	1.5	0.6	5.5	2.0	0.1	1.1	7.5
10월	0.5	4.5	0.5	0.6	6.1	0.2	0.1	1.3	7.3
11월	0.5	4.9	1.1	0.7	6.8	1.5	0.1	1.4	9.3
12월	0.5	5.4	0.5	0.7	7.5	1.6	0.1	1.6	7.3
<b>2017p.1월</b>	<b>0.4</b>	<b>0.4</b>	<b>0.0</b>	<b>0.6</b>	<b>0.6</b>	<b>0.0</b>	<b>0.1</b>	<b>0.1</b>	<b>0.0</b>